

# FONTVIEILLE AEP – Eau Potable

## 2022

### RAPPORT ANNUEL DU DELEGATAIRE



## Table des matières

<b>EDITORIAL</b> .....	<b>4</b>
<b>L'ESSENTIEL DE L'ANNEE</b> .....	<b>5</b>
LES CHIFFRES CLES DE CETTE ANNEE .....	6
<b>COMPARATIF DES CHIFFRES CLES</b> .....	7
<b>LES TEMPS FORTS DE CETTE ANNEE</b> .....	8
<b>LE CONTRAT</b> .....	<b>10</b>
<b>LA VIE DE VOTRE CONTRAT</b> .....	11
Les avenants du contrat .....	11
<b>PRESENTATION DE L'ENTREPRISE</b> .....	<b>12</b>
UNE NOUVELLE AMBITION POUR L'EAU DECLINEE AU PLUS PRES DES TERRITOIRES .....	13
SAUR ET VOUS, ALLIER QUALITE DE SERVICE, PROXIMITE ET PERFORMANCE DE VOTRE CONTRAT .....	13
LE CPO ANIMATEUR D'EXCELLENCE OPERATIONNELLE .....	14
AGIR POUR L'EAU, DES SOLUTIONS ET INNOVATIONS .....	15
PLAN DE GESTION DE LA SECURITE SANITAIRE DE L'EAU : NOS SOLUTIONS AU SERVICE DE L'EAU .....	17
<b>LES REPRESENTANTS DU CONTRAT</b> .....	18
<b>LE PATRIMOINE DE SERVICE</b> .....	<b>19</b>
VOTRE PATRIMOINE .....	20
<b>LE RESEAU</b> .....	20
Répartition par matériau .....	20
Répartition par diamètre .....	20
<b>LES COMPTEURS</b> .....	21
<b>LE SERVICE AUX USAGERS</b> .....	<b>22</b>
<b>VOS BRANCHEMENTS</b> .....	23
<b>LES VOLUMES CONSOMMES</b> .....	23
LA RELATION AVEC LES CLIENTS : LES RECLAMATIONS .....	23
<b>BILAN DE L'ACTIVITE DE CETTE ANNEE</b> .....	<b>24</b>
<b>CAPACITE DE STOCKAGE</b> .....	25
<b>LE RENDEMENT DE RESEAU</b> .....	25
<b>L'INDICE LINEAIRE DE PERTES (ILP)</b> .....	26
<b>L'INDICE LINEAIRE DE VOLUME NON COMPTE (ILVNC)</b> .....	26
<b>L'INDICE LINEAIRE DE CONSOMMATION (ILC)</b> .....	26
LA CONSOMMATION ENERGETIQUE .....	26
<b>LA QUALITE DE L'EAU DISTRIBUEE</b> .....	<b>27</b>
<b>SYNTHESE QUALITATIVE DES EAUX BRUTES EN 2022</b> .....	28
<b>SYNTHESE QUALITATIVE DES EAUX DISTRIBUEES ET TRAITEES EN 2022</b> .....	28
<b>L'EAU TRAITEE</b> .....	28
<b>LES INDICATEURS DE PERFORMANCE</b> .....	<b>30</b>
<b>LES INDICATEURS DU MAIRE (IDM) ISSUS DU DECRET DU N° 2007-675 ET ARRETE DU 02 MAI 2007</b> .....	31
<b>LES INTERVENTIONS REALISEES</b> .....	<b>35</b>
<b>LES INTERVENTIONS D'EXPLOITATION</b> .....	36
Mise en sécurité de nos réservoirs .....	36
L'Origine des fuites .....	36
<b>LES INTERVENTIONS DE MAINTENANCE</b> .....	37

<b>LES PROPOSITIONS D'AMELIORATION .....</b>	<b>38</b>
<b>LE CARE.....</b>	<b>40</b>
<b>LE CARE.....</b>	<b>41</b>
<b>METHODES ET ELEMENTS DE CALCUL DU CARE .....</b>	<b>42</b>
Modalités d'établissement du compte annuel du résultat de l'exploitation et composantes des rubriques .....	42
<b>12.....</b>	<b>46</b>
<b>ANNEXES.....</b>	<b>46</b>
<b>PRESENTATION DE L'ENTREPRISE.....</b>	<b>47</b>
<b>ATTESTATIONS D'ASSURANCES.....</b>	<b>48</b>
<b>Attestation Dommages aux Biens.....</b>	<b>48</b>
<b>Responsabilité civile.....</b>	<b>49</b>
<b>Attestation Responsabilité civile décennale obligatoire (bâtiment).....</b>	<b>50</b>
<b>Attestation Responsabilité civile Atteinte à l'Environnement.....</b>	<b>54</b>
<b>Attestation Tous risques chantiers.....</b>	<b>55</b>
<b>LE PATRIMOINE DE SERVICE .....</b>	<b>56</b>
LE PATRIMOINE DE SERVICE .....	57
Les ressources ou ouvrages de prélèvement d'eaux brutes.....	57
Les installations de production.....	57
Les ouvrages de stockage .....	57
Installations de surpression.....	57
Le réseau .....	58
Linéaire par commune.....	Erreur ! Signet non défini.
Répartition par matériau, diamètre et âge.....	Erreur ! Signet non défini.
Les équipements de réseau .....	59
Les compteurs .....	60
<b>LE SERVICE AUX USAGERS .....</b>	<b>61</b>
LA GESTION CLIENTELE .....	62
LA FACTURE 120 M <sup>3</sup> .....	65
NOTE DE CALCUL DE REVISION DU PRIX DE L'EAU .....	69
<b>BILAN DE L'ACTIVITE DE CETTE ANNEE .....</b>	<b>72</b>
<b>LES VOLUMES D'EAU.....</b>	<b>73</b>
LES INDICATEURS .....	75
CONSOMMATION D'ENERGIE .....	75
<b>LA QUALITE DE L'EAU DISTRIBUEE .....</b>	<b>76</b>
<b>L'EAU BRUTE .....</b>	<b>77</b>
<b>L'EAU TRAITEE.....</b>	<b>77</b>
<b>L'EAU DISTRIBUEE .....</b>	<b>77</b>
<b>NOUVELLE DIRECTIVE EUROPEENNE .....</b>	<b>78</b>
<b>METABOLITES DE PESTICIDES.....</b>	<b>80</b>
<b>NITRATES.....</b>	<b>80</b>
<b>MANGANESE .....</b>	<b>81</b>
<b>CVM.....</b>	<b>81</b>
<b>LES INDICATEURS DE PERFORMANCE.....</b>	<b>83</b>
LISTE DES DONNEES NECESSAIRE A L'ETABLISSEMENT DU RAPPORT SUR LE PRIX ET LA QUALITE DE SERVICE :.....	84
DETAIL DE L'INDICATEUR DE CONNAISSANCE ET DE GESTION PATRIMONIALE DES RESEAUX D'EAU POTABLE.....	89
<b>LES INTERVENTIONS REALISEES.....</b>	<b>90</b>

<b>LES INTERVENTIONS D'EXPLOITATION</b> .....	91
<b>LES INTERVENTIONS DE MAINTENANCE</b> .....	94
<b>LES OPERATIONS DE RENOUVELLEMENT</b> .....	96
<b>ANNEXES COMPLEMENTAIRES</b> .....	98
<b>LE GLOSSAIRE</b> .....	104
<b>LES NOUVEAUX TEXTES REGLEMENTAIRES</b> .....	111

# EDITORIAL



Monsieur le Maire,

Nous sommes heureux de vous faire parvenir le Rapport Annuel du Déléguataire (RAD) qui rend compte de l'activité et de l'engagement du groupe Saur sur votre territoire.

Celui-ci comporte l'ensemble des éléments techniques, organisationnels et financiers qui vous permettent, ainsi qu'à vos services, un suivi régulier du service de l'Eau Potable et des indicateurs de performance que nous avons définis ensemble. Saur a toujours apporté une attention toute particulière à cette gouvernance partagée du service de l'Eau Potable, sous votre autorité.

Vous le savez, notre Groupe s'est profondément transformé guidé par une raison d'être forte : agir, fédérer et militer afin de redonner à l'eau la valeur qu'elle mérite. Cet engagement, nous lui donnons corps chaque jour à vos côtés, pour réaliser ensemble la transition hydrique de nos territoires. La sécheresse et le stress hydrique que nous avons connus en 2022 nous y enjoignent, plus que jamais.

Pour cela, le groupe Saur dédie toute son expertise opérationnelle à la préservation de la ressource et investit fortement dans les outils digitaux pour continuer de vous proposer les solutions les plus innovantes du secteur. A titre d'exemple, l'un des indicateurs que nous pilotons au quotidien et que nous avons choisi de publier en toute transparence est le nombre de mètres cubes d'eau économisés. En 2023, avec vous, nous déploierons également de nouveaux dispositifs permettant d'alimenter nos stations grâce à de l'énergie renouvelable. Ensemble, nous prenons le chemin vers une alimentation en eau et un traitement des eaux usées responsables et durables.

La communication de ce RAD doit être l'occasion d'un moment privilégié d'échanges, dans la transparence, et de projection vers l'avenir, afin d'imaginer et construire ensemble la meilleure performance de votre service de l'Eau Potable pour le bien commun.

Nos équipes locales sont toujours à votre écoute et à votre disposition. A travers elles, et en mon nom, je vous remercie de la confiance que vous nous accordez tous les jours pour servir votre territoire et pour faire avancer la préservation de la ressource en eau.

**Patrick Blethon**

**Président Exécutif de Saur**



# L'ESSENTIEL DE L'ANNEE

Les temps forts et les chiffres clés de l'année d'exercice

1.

## LES CHIFFRES CLES DE CETTE ANNEE



**2** ouvrages de prélèvement



**1** stations de production

**346 047** m<sup>3</sup> produits sur la période de relèvement ramenés à 365 jours



**3** ouvrages de stockage

**1 515** m<sup>3</sup> de stockage

**346 047** m<sup>3</sup> distribués sur la période de relèvement ramenés à 365 jours

**1** station de surpression/reprise

**31.6** kml de réseau

**1 931** branchements

dont **35** neufs

**100%** des analyses bactériologiques conformes

**100%** des analyses physico-chimiques conformes



**9** fuites sur conduites réparées

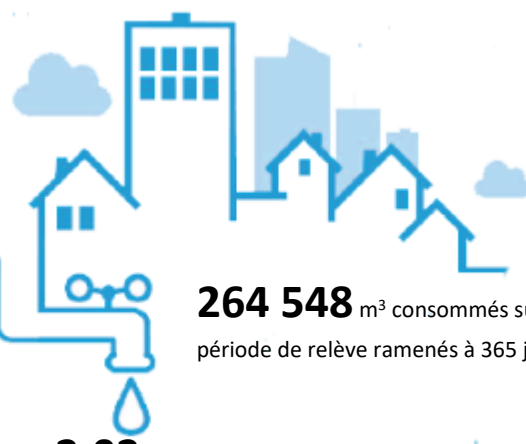
**25** fuites sur branchements réparées



**84.24%** de rendement de réseau

**4.72** m<sup>3</sup>/km/jour d'Indice linéaire de perte

Rendement réseau et ILP Indicateurs du Maire



**264 548** m<sup>3</sup> consommés sur la période de relèvement ramenés à 365 jours

Prix de l'eau : **2,02** € TTC / m<sup>3</sup>

Au 1<sup>er</sup> janvier 2023 pour une facture de 120 m<sup>3</sup>

## COMPARATIF DES CHIFFRES CLES

	2021	2022	Evolution N/N-1
Volume produit sur la période de relève ramenée à 365 jours (m <sup>3</sup> )	422 572	346 047	-18%
Volume importé sur la période de relève ramenée à 365 jours (m <sup>3</sup> )	0	0	-
Volume exporté sur la période de relève ramenée à 365 jours (m <sup>3</sup> )	0	0	-
Volume distribué sur la période de relève ramenée à 365 jours (m <sup>3</sup> )	422 572	346 047	-18%
Volume consommé sur la période de relève ramenée à 365 jours (m <sup>3</sup> )	281 969	264 548	-6%
Rendement de réseau (%)	76,21%	84.24	11%
Indice linéaire de perte (m <sup>3</sup> /km/jour)	8,9	4.72	-47%
Linéaire de réseau (kml)	30,937	31.621	2%
Nombre de branchement	1906	1 931	1
Taux d'analyses bactériologiques conformes (%)	100%	100%	0%
Taux d'analyses physico-chimiques conformes (%)	100%	100%	0%
Nombre de fuite sur conduite réparée	11	9	-18,2%
Nombre de fuite sur branchement réparée	8	25	212,5%
Prix de l'eau au 1 <sup>er</sup> janvier de l'année suivante pour une facture de 120 m <sup>3</sup> (€ TTC / m <sup>3</sup> )	1,93	2,02	4,8%



## LES TEMPS FORTS DE CETTE ANNEE

- 8 juillet 2022
  - Casse d'une des deux pompes de reprise d'alimentation du réservoir.
  - Remplacement de la pompe et remise en service le 1 septembre
- 4/11/2022 : Lavage de la bâche de reprise



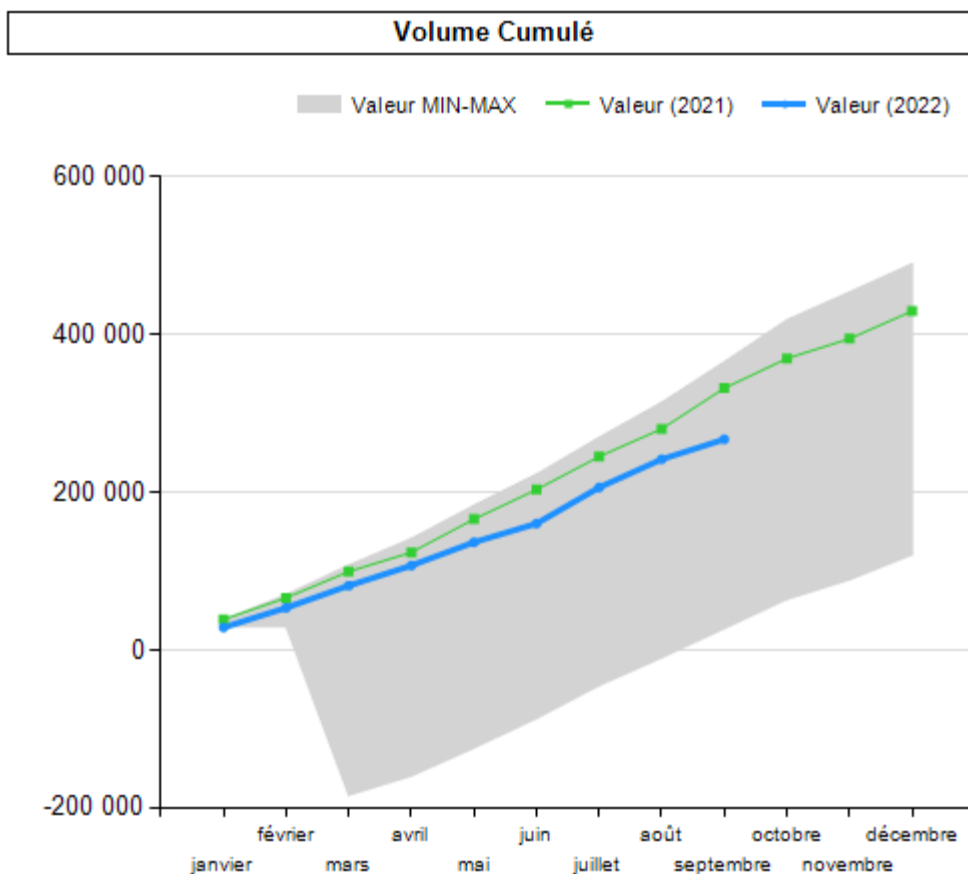
- Reprise de la clôture et du portail autour du réservoir par la régie de l'eau



- Recherche de fuites

Sur la commune de Fontvieille, une importante campagne de recherche de fuites a été réalisée en début d'année. De nombreuses fuites ont été réparées notamment en mars 2022 et avril 2022

- Ces réparations se sont traduites par une forte baisse de la production notamment depuis le mois de mai



La production de septembre est à comparer à celle de juin 2022 avant la saison estivale 25 771 en septembre pour 23 774 en juin

	sept. 2021	oct. 2021	nov. 2021	déc. 2021	janv. 2022	févr. 2022	mars 2022	avr. 2022	mai 2022	juin 2022	juil. 2022	août 2022	sept. 2022
⊕ Distribution	51 541	37 762	25 000	35 151	28 309	24 943	28 111	25 535	29 522	23 774	45 844	35 789	25 271
⊕ Production (m³)	51 541	37 762	25 000	35 151	28 309	24 943	28 111	25 535	29 522	23 774	45 844	35 789	25 271

-



## LE CONTRAT


Le respect des obligations contractuelles, notre principale préoccupation

## LA VIE DE VOTRE CONTRAT

Le service de l'eau potable du contrat DE FONTVIEILLE est délégué à SAUR dans le cadre d'une Délégation de service public. Le contrat, signé à la date du 1 janvier 2011, arrivera à échéance le 31 décembre 2028.

### Les avenants du contrat

- Avenant n°1 du 23/06/2015 relatif aux nouveaux indices et à l'intégration des ouvrages.



3.



# saur

# mission water

## PRESENTATION DE L'ENTREPRISE

Préserver la ressource la plus précieuse de notre planète



## UNE NOUVELLE AMBITION POUR L'EAU DECLINEE AU PLUS PRES DES TERRITOIRES

Acteur depuis près d'un siècle de la protection de l'eau et de l'environnement, le groupe Saur agit aux côtés des territoires et délivre au quotidien des services essentiels pour et en lien avec ses clients collectivités, entreprises et citoyens.

Forte d'un nouveau projet d'entreprise durable et d'un nouveau positionnement, Saur confirme son engagement pour répondre au mieux aux besoins des territoires et aux défis de la transition écologique et hydrique.

Cette ambition est portée par notre raison d'être :

« Militer pour que tous les acteurs (collectivités, industriels, citoyens, agriculteurs, associations, société civile dans son ensemble) accordent à l'eau la valeur qu'elle mérite. Au-delà de notre métier d'origine – gérer l'eau de façon responsable, en qualité et en quantité suffisantes – nous nous engageons à agir et convaincre, afin qu'ensemble, nous investissions pour économiser l'eau et que nous inventions de nouveaux modèles pour préserver la ressource la plus précieuse de notre planète ».

Nous déclinons à horizon 2025 notre stratégie et volonté d'action et de changement au travers de 9 engagements de développement durable comme : vendre des économies d'eau et plus uniquement des M<sup>3</sup>, contribuer à la décarbonation des industries, innover en continu, plus vite et de façon responsable, contribuer à la vie locale, autant économique que sociale...

A ces engagements s'ajoutent de nouveaux objectifs de performance extra-financière : - 0,5 % par an de volumes d'eau prélevés par abonné, - 83 % d'intensité carbone de ses opérations en 2025 par rapport à 2020... Pour en savoir plus : rapport intégré 2021 de Saur, disponible sur le site saur.com.



## SAUR ET VOUS, ALLIER QUALITE DE SERVICE, PROXIMITE ET PERFORMANCE DE VOTRE CONTRAT

Pour répondre au mieux à vos besoins et pour atteindre ses objectifs de protection de la ressource, Saur a adopté un maillage permettant de déployer sur chacun des territoires les moyens opérationnels et techniques adéquats. Au sein de sa division Eau France, Saur et ses filiales Cise TP et Stereau concentrent également toutes les expertises nécessaires à l'amélioration de la performance de votre contrat et au développement de votre patrimoine réseau et usine.

Pour opérer au quotidien vos services d'eau et d'assainissement et vous garantir réactivité et efficacité, Saur assure une couverture nationale grâce à 10 Directions Régionales, 21 Directions d'Exploitation en charge de l'exécution de votre contrat et 16 Centres de Pilotage Opérationnel (CPO) qui centralisent la supervision et le pilotage en temps réel de votre exploitation.

## LE CPO ANIMATEUR D'EXCELLENCE OPERATIONNELLE

Le Centre de Pilotage Opérationnel est une véritable « tour de contrôle » qui rassemble des experts, techniciens et spécialistes dans des domaines aussi variés que les processus de traitement, l'hydraulique, la maintenance, la cartographie. Il intègre, traite, analyse et valorise en continu des données issues d'une multitude de capteurs innovants et Hi-Tech qui suivent votre patrimoine 24h/24.

Des experts métiers permettent de garantir une gestion optimale de vos installations et mettent leurs compétences à votre service en intégrant les enjeux spécifiques à votre territoire.

Des spécialistes traitent, analysent et véhiculent en temps réel des milliers de données, directement issues du terrain, en vue d'en assurer la traçabilité et l'analyse pour vous accompagner au mieux dans la maîtrise de la politique de l'eau de votre territoire.

Le CPO, garant d'une liaison permanente entre experts, ordonnanceurs et équipes de terrain, permet de suivre en temps réel et d'analyser les éléments du réseau grâce aux remontées d'information des différents capteurs.

Le CPO met à votre disposition le meilleur de la technologie en vous faisant bénéficier des dernières avancées en matière de R&D et d'innovation.



Cette organisation nous permet de proposer un service adapté aux besoins spécifiques de chaque collectivité pour répondre aux exigences des territoires en offrant à tous l'excellence d'une même qualité de service à un prix maîtrisé.



## AGIR POUR L'EAU, DES SOLUTIONS ET INNOVATIONS

Nous promovons des services innovants pour accompagner les territoires dans leur transition écologique et favoriser la protection de la ressource, trouver de nouvelles sources d'économies d'énergie et de réemploi tout en optimisant les performances de vos équipements et installations.

Le développement de technologies intelligentes dans le domaine de l'eau est un axe clé de notre politique d'innovation. SAUR innove en partenariat avec des sociétés spécialisées, afin de relever les défis de demain : gestion de la ressource, gestion du patrimoine, sécurisation de la ressource et de la distribution et suivi permanent de la qualité de l'eau.

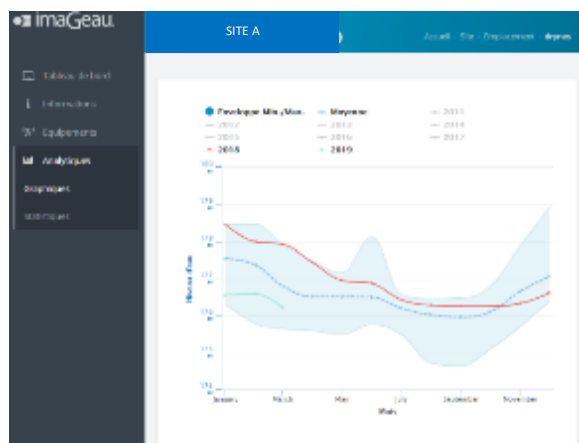
### ENJEU 1 ; GESTION, SURVEILLANCE ACTIVE ET PRESERVATION DE LA RESSOURCE – EMI

#### ① MAITRISER ET SURVEILLER VOTRE RESSOURCE EN EAU

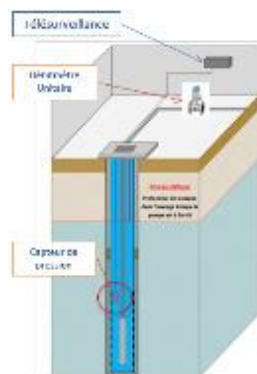
Les données issues des ouvrages de production (puits, forage) et d'observation (piézomètre) vous sont mises à disposition sous **EMI** ou « Interface de gestion des données environnementales » (courbe de niveau, courbe enveloppe, suivi du biseau salé...).

EMI permet :

- De gérer **en continu et de sécuriser** la ressource en connaissant parfaitement ses aspects qualitatifs et quantitatifs et leur évolution dans le temps ;
- De mieux **anticiper** les risques de sécheresse et de dégradation de la ressource ;
- De **pérenniser** la ressource et d'optimiser son exploitation (vérification du débit spécifique, rabattement...).



Exemple de suivi du risque sécheresse (courbe enveloppe)



AquaStandard – Control ou Sécurité



Aqua 3D

#### ② AMELIORER LA PERFORMANCE DES RESEAUX D'EAU POTABLE EN DETECTANT LES FUITES PLUS RAPIDEMENT

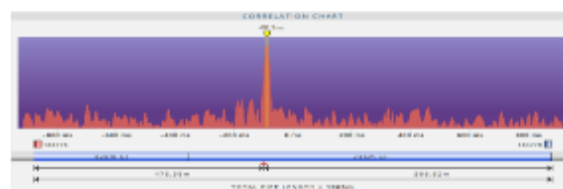
EAR© (Ecoute Active de Réseaux) permet :

- d'assurer une localisation précise des fuites et de les réparer au plus vite
- une écoute acoustique fiable en continu des réseaux.



ENIGMA3M© permet :

- des écoutes acoustiques **géolocalisées**
- des **corrélations systématiques de nuit** pour déterminer l'emplacement précis des fuites






### ③ PRESERVER VOTRE PATRIMOINE ET LIMITER LES VOLUMES DE PERTE PAR UNE SURVEILLANCE EN CONTINUE DES PHENOMENES TRANSITOIRES

CELLO4S© permet :

- de suivre en continu les **phénomènes transitoires** et l'évolution des **pressions** dans les conduites
- proposer des solutions pour limiter les **à-coups hydrauliques** qui fragilisent le réseau




## ENJEU 2 : SECURISATION ET SURVEILLANCE DE LA QUALITE DE L'EAU

### ④ AMELIORER EN TEMPS REEL LA PERFORMANCE ET LA FIABILITE DES RESEAUX DE DISTRIBUTION D'EAU

Intellitect© (sondes multiparamètres) permet :

- D'assurer la détection rapide d'anomalies ou de zones de défaillances critiques ;
- D'anticiper les dysfonctionnements ;
- De sécuriser 24h/24 la distribution d'eau aux abonnés ;
- D'obtenir une meilleure maîtrise de la qualité de l'eau et de son évolution dans les réseaux.

**Réseau « sentinelle » : sécurisation de l'eau distribuée aux abonnés**



Exemple de suivi d'évènement en réseau de distribution

### ⑤ GARANTIR LA SECURITE SANITAIRE DE L'EAU : R&D

Les procédés de la R&D de SAUR :

- **Le CarboPlus©** permet d'éliminer un très large spectre de micropolluants dans l'eau (dont les métabolites de pesticides) et des résidus médicamenteux à un coût maîtrisé.

**Le CarboPlus©** est l'outil le plus adapté pour éliminer les sous-produits de dégradation de pesticides ou métabolites (Métolachlore ESA et OXA, Alachlore OXA). Ces molécules considérées comme « pertinentes » par l'ANSES vont faire l'objet d'un suivi et d'une limite de qualité dans les eaux distribuées à 0.1 µ/l. Elles sont très présentes dans les eaux de surface ou souterraines qui nous servent à la production d'eau potable.

- Le Calcyle© est une solution visant à **réduire significativement la dureté de l'eau**. Ce traitement permet de protéger le réseau de distribution et de diminuer la gêne occasionnée par des eaux trop dures chez le consommateur.

## ENJEU 3 : MAITRISE DE LA CONSOMMATION ET NOUVEAUX SERVICES AUX ABONNES

### ⑥ MIEUX INFORMER LES CLIENTS GRACE A UNE TELERELEVE REELLEMENT INTER-OPERABLE

Grâce au suivi fin de la consommation des compteurs d'eau, la **Télérelève** permet :

- Aux consommateurs particuliers : de suivre au quotidien leurs consommations d'eau et d'être alerté en cas de consommation anormale.
- Aux consommateurs professionnels : de grouper leurs compteurs sur un même espace de suivi et de disposer d'un accompagnement personnalisé à la réduction de leur consommation par des bilans horaires.
- A la collectivité : au travers d'un portail dédié, de garder la maîtrise de son parc de télérelève en toute transparence, de suivre plus finement l'évolution des rendements de réseaux sectorisés et de maîtriser les consommations de ses compteurs communaux.

# PLAN DE GESTION DE LA SECURITE SANITAIRE DE L'EAU : NOS SOLUTIONS AU SERVICE DE L'EAU

## ANTICIPER LA REGLEMENTATION : NOTRE EXPERIENCE AU SERVICE DE VOTRE COLLECTIVITE.

La mise en place des **PGSSE** (Plans de Gestion de la Sécurité Sanitaire de l'Eau), est la prochaine grande transformation du paysage réglementaire national. Depuis la parution de la nouvelle Directive Européenne sur l'eau potable du 16 décembre au JO de l'Union Européenne le 23 décembre 2020, **la France se doit de retranscrire cette directive en droit français d'ici 2 ans.**


Les PGSSE vont devenir réglementairement obligatoires sur toute la chaîne d'approvisionnement en eau : **de la zone de captage jusqu'au robinet de l'utilisateur.**

**Votre collectivité** en tant que Personne Responsable de Production et de la Distribution de l'Eau (ou PRPDE) sera donc tenue d'initier cette démarche d'amélioration continue sur l'ensemble de votre périmètre.

Le Plan de Gestion de la Sécurité Sanitaire de l'Eau en quelques mots :

- **Stratégie générale de prévention et d'anticipation ;**
- **Approche fondée sur l'analyse des risques en matière de sécurité sanitaire de l'eau ;**
- **Vise à garantir en permanence cette sécurité sur l'ensemble du processus.**

Il est basé sur l'évaluation et la gestion des risques intégrant toutes les étapes depuis la ressource en eau, son traitement et sa distribution jusqu'au robinet du consommateur.



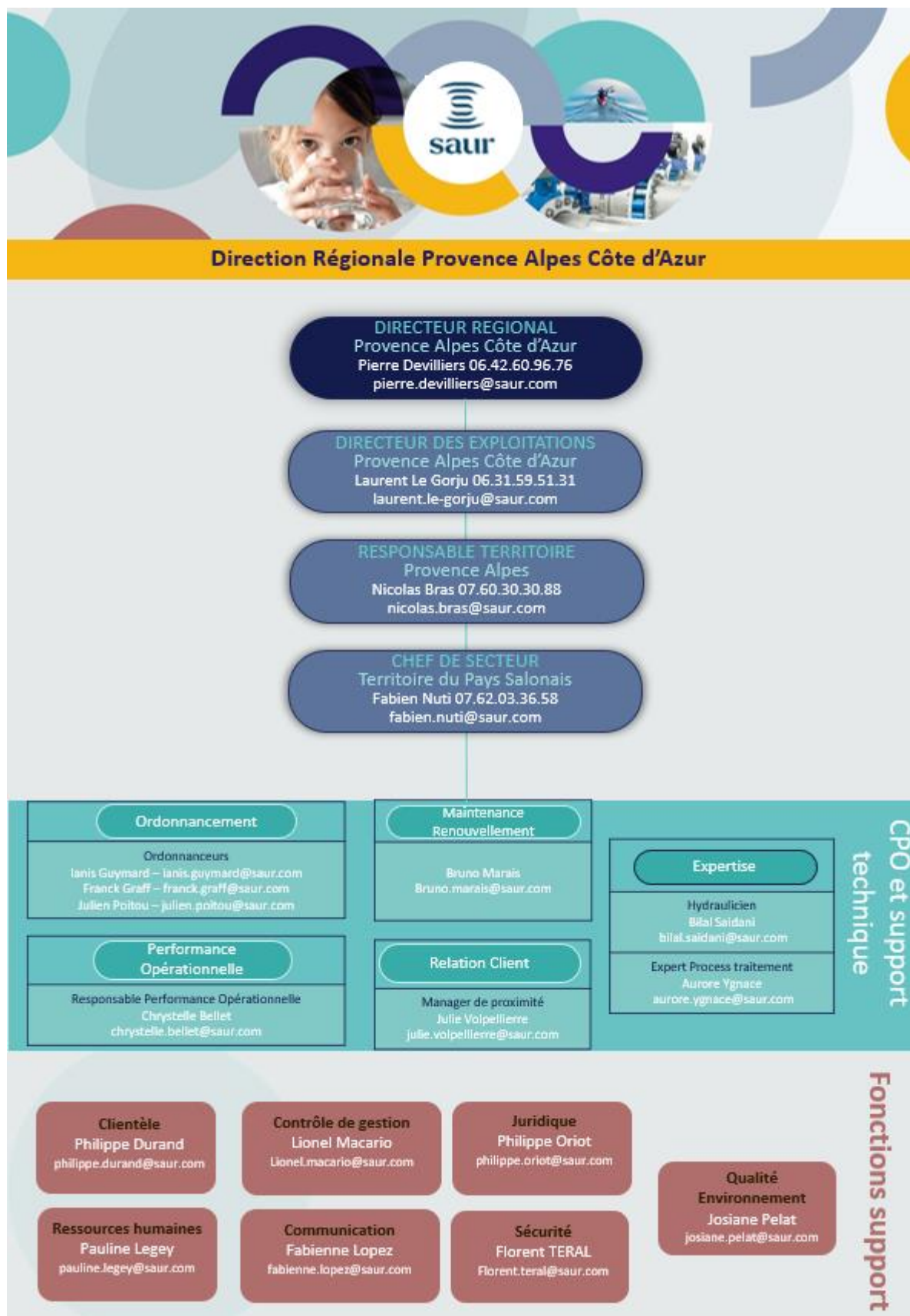
Pilotée par la PRPDE, **SAUR**, fort de son expérience, qui a participé activement au Groupe de Travail ASTEE sur cette thématique **sous le mandat de** la Direction Générale de la Santé., **pourra à vos côtés assurer l'accompagnement de la démarche au moyen de supports méthodologiques qui ont été établis à cet effet.**

Les principales étapes de l'établissement du PGSSE, adapté à votre territoire, s'inscrivent dans une **démarche d'amélioration continue**. Elles peuvent se résumer en six phases principales qui intègrent les 10 modules préconisés par le Guide ASTEE :

1. Initiation de la Démarche PGSSE et constitution de l'équipe PGSSE
2. Évaluation des Risques intrinsèques ( $R_i = \text{Gravité} \times \text{Fréquence d'apparition}$ )
3. Définition des mesures de maîtrise et de surveillance
4. Évaluation des Risques Résiduels
5. Mise en place d'un plan d'action PGSSE afin de diminuer le Risque Résiduel
6. Méthode et outil de déploiement et de suivi de l'efficacité

Grâce à ce partenariat renforcé, nous anticiperons les risques sanitaires et nous améliorons durablement notre performance opérationnelle sur votre les territoires afin de **mieux préserver votre patrimoine et de répondre aux grands enjeux du PGSSE.**

## LES REPRESENTANTS DU CONTRAT





# LE PATRIMOINE DE SERVICE

Votre patrimoine sous surveillance

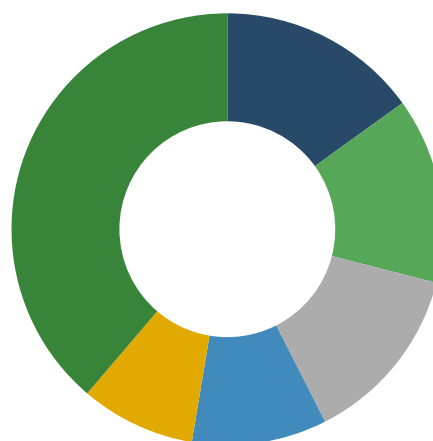
4.

## VOTRE PATRIMOINE

SYNTHESE DE VOTRE PATRIMOINE	
Ouvrages de prélèvement	2
Stations de production	1
Stations de surpression/reprise	1
Ouvrages de stockage	3
Volume de stockage (m <sup>3</sup> )	1 515
Linéaire de conduites (kml)	31.621



### Répartition par diamètre



■ 150 ■ 125 ■ 200 ■ 110 ■ 90 ■ Autres

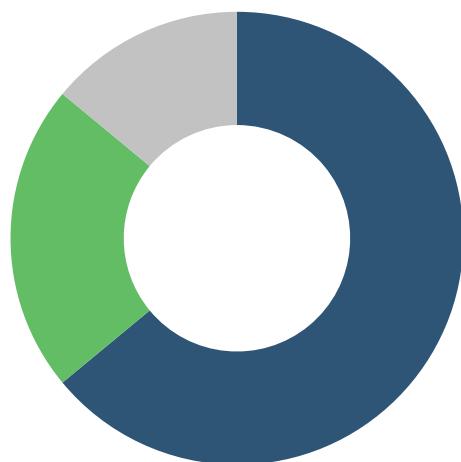
Diamètre	Valeur (%)
150	15%
125	14%
200	14%
110	10%
90	9%
Autres	39%

## LE RESEAU

Le réseau de distribution se compose de conduites de transport (également appelées feeders) d'un diamètre en général supérieur à 300 mm et de conduites de distribution.

Dans les graphiques de répartition du linéaire par diamètre et matériaux, seules les 5 premières catégories sont affichées.

### Répartition par matériau



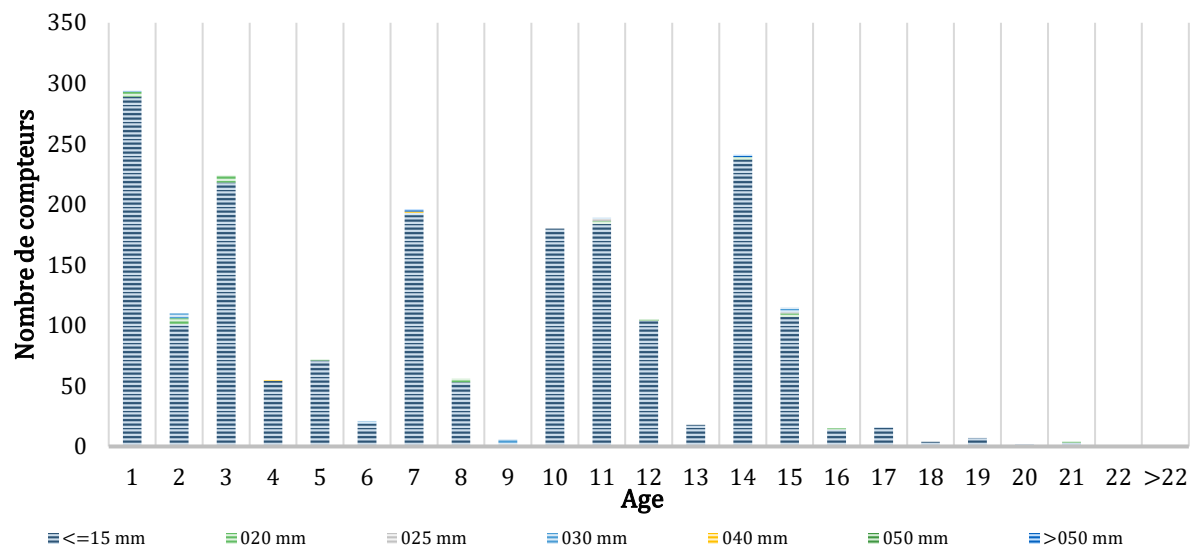
■ Fonte ■ Pvc ■ Polyéthylène ■ Autres

Matériau	Valeur (%)
Fonte	64
Pvc	22
Polyéthylène	14

## LES COMPTEURS

Il y a au total 1 932 compteurs. 460 compteurs ont été renouvelés sur l'année 2022.

### Répartition par âge et par diamètre





# LE SERVICE AUX USAGERS

Leur satisfaction au cœur de nos préoccupations

## VOS BRANCHEMENTS

### Pour mieux comprendre :

**Le Branchement :** Ensemble de canalisations et d'équipements reliant la partie publique du réseau de distribution d'eau à un réseau de distribution privé d'un client. Les équipements installés comprennent au minimum un robinet d'arrêt d'eau et un compteur.

**Le Compteur :** Equipement faisant partie intégrante du



branchement et qui permet de comptabiliser le volume consommé par le branchement.

**Le Client :** Personne physique ou morale consommant de l'eau et ayant au moins un contrat-client le liant avec le service de distribution de l'eau.

Cas général :

**1 Client** = 1 Branchement = 1 Compteur

Cas particuliers :

**1 Client** = 1 Branchement = 2 Compteurs

- ⇒ Compteur domestique
- ⇒ Compteur arrosage

**1 Client** = n Branchements = x compteur

- ⇒ Mairie = 1 Compteur
- ⇒ Salle des fêtes = 1 Compteur
- ⇒ Piscine = 2 Compteurs

	2021	2022
Nombre de branchements	1906	1 931

Ce chiffre prend en compte les branchements en service (actifs, en cours de modification, en cours de résiliation ou en attente de mise en service).

## LES VOLUMES CONSOMMES

**Volume consommé :** Conformément au décret de décembre 2013, les volumes au niveau de la synthèse sont ramenés sur 365 jours. Les volumes en annexes sont ceux relevés au niveau des compteurs clients durant la période de relève (364j) afin d'être le plus représentatif par rapport à la relève réelle des compteurs.

Le volume d'eau potable consommé par les clients du périmètre de votre contrat n'inclut pas les Ventes d'Eau en Gros et / ou les volumes exportés.

➔ Volume consommé hors VEG = Volume relevé + Volume estimé des clients\*

**Volume facturé :** Volume consommé, mise à jour des corrections administratives éventuelles (dégrèvements, réajustements, annulations et réémissions de factures, ...).

ATTENTION ➔ Volume consommé hors VEG ≠ volume facturé

Le présent rapport fait apparaître le volume consommé. Le décompte de gestion fait apparaître le volume facturé.

	2021	2022
Volume consommé hors VEG (m <sup>3</sup> )	281 969	264 548

## LA RELATION AVEC LES CLIENTS : LES RECLAMATIONS

Dans les RAD, deux valeurs de réclamations sont transmises (potentiellement différentes) :

- Une valeur en synthèse, ci-dessous, qui fait état de la totalité des réclamations reçues par SAUR.
- Une autre valeur dans les paragraphes des indicateurs du maire et du RPQS. Cette seconde valeur est normée et réglementaire. Il s'agit de l'indicateur [VP.003](#) qui ne prend en compte que les réclamations écrites (hors réclamation sur le prix).

Motifs de réclamations	2021	2022
Facturation encaissement	0	1
Produit	0	1
Qualité de service	1	3





# BILAN DE L'ACTIVITE DE CETTE ANNEE

Un regard sur notre activité

**Le volume prélevé** est le volume issu des ouvrages de prélèvement d'eaux brutes (captage, puit etc...)

**Le volume produit** est le volume issu des ouvrages du service et introduit dans le réseau de distribution.

**Le volume importé** est le volume d'eau en provenance d'un service d'eau extérieur.

**Le volume exporté** est le volume d'eau livré à un service d'eau extérieur.

**Le volume mis en distribution** correspond à la somme des volumes produits et importés, auxquels on retranche le volume exporté.

**Le volume consommé autorisé** est la somme du volume consommé hors VEG sur 365 jours, du volume sans comptage (essai de poteaux d'incendie, arrosage, ...) et du volume de service du réseau (purges, nettoyage de réservoirs, ...).

Les volumes présentés dans les sections ci-dessous sont extrapolés sur la période de relève de 364j et ramenés sur 365j afin de répondre aux exigences du décret.

Synthèse des volumes (m <sup>3</sup> ) transitant dans le réseau	2021	2022
Volumes produits	422 572	346 047
Volumes importés	0	0
Volumes exportés	0	0
Volumes mis en distribution	422 572	346 047
Volumes consommés	281 969	264 548

## CAPACITE DE STOCKAGE

Synthèse des volumes mis en distribution	
Capacité de stockage (en m <sup>3</sup> )*	1 515
Volume mis en distribution moyen/jour (en m <sup>3</sup> )	948
Capacité d'autonomie (en j)	1,6

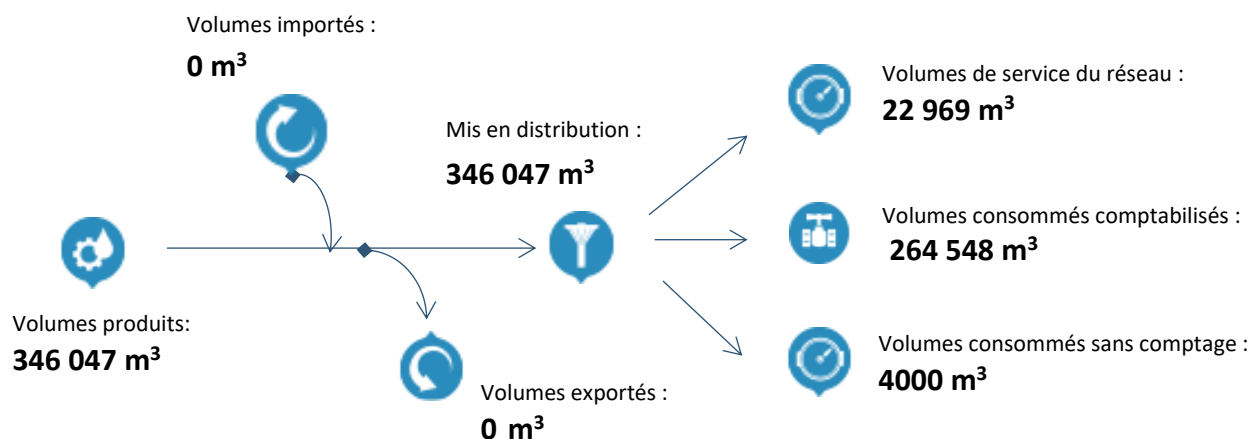
\* Le calcul de l'autonomie ne prend pas en compte le volume des bâches d'eau brute.

## LE RENDEMENT DE RESEAU

**Le rendement** d'un réseau compare les volumes d'eau introduits en amont et ceux consommés en aval par les usagers. La différence correspond aux volumes non comptabilisés dont les fuites de réseau.

	2021	2022
Rendement primaire (%)	66,7%	76.45%
Rendement IDM (%)	76,21%	84.24%

Le vieillissement du réseau est l'un des principaux facteurs de dégradation du réseau : une politique de **gestion patrimoniale adaptée** permet d'optimiser les performances de vos réseaux.



## L'INDICE LINEAIRE DE PERTES (ILP)

L'Indice Linéaire de Pertes (ILP) indique le volume perdu par jour et par kilomètre de réseau.

Il permet de mieux traduire la performance du réseau selon sa nature.

	2021	2022
Indice linéaire de pertes (en m <sup>3</sup> /km/j)	8,9	4.72

Cet indicateur permet de connaître par km de réseau la part des volumes mis en distribution qui ne sont pas consommés sur le périmètre du service.



## L'INDICE LINEAIRE DE VOLUME NON COMPTE (ILVNC)

L'Indice Linéaire de volume non compté (ILVNC) indique le ratio de volume non compté par jour, par kilomètre de réseau.

	2021	2022
Indice linéaire des volumes non comptés (en m <sup>3</sup> /km/j)	12,45	7.06

Cet indicateur permet de connaître par km de réseau la part des volumes mis en distribution qui ne font pas l'objet d'un comptage lors de leur distribution aux abonnés. Sa valeur et son évolution sont le reflet du déploiement de la politique de comptage aux points de livraison des abonnés et de l'efficacité de la gestion du réseau.

## L'INDICE LINEAIRE DE CONSOMMATION (ILC)

L'Indice Linéaire de consommation (ILC) indique le ratio de volume consommé par jour, par km.

	2021	2022
Indice linéaire de consommation (m <sup>3</sup> /km/jour)	28.52	25.26

Ce ratio est utilisé pour évaluer la conformité du rendement de réseau. Il est également utilisé pour mesurer les écarts entre services dans le comparateur inter services.

## LA CONSOMMATION ENERGETIQUE

Le tableau ci-après présente les consommations d'énergie sur l'ensemble du contrat au cours de l'exercice :


	2021	2022
Consommation en KWh	281 375	228 816

Les consommations présentées ci-dessus sont basées sur la facturation du distributeur d'énergie. Elles prennent en compte toutes les corrections de facturation: avoirs et rattrapages.

Face au défi environnemental et climatique et à la nécessité absolue de réduire drastiquement les émissions humaines de CO<sub>2</sub>, de nombreuses entreprises françaises se sont engagées dans la transition énergétique.

Dans ce cadre, SAUR a mis en place un plan d'action afin d'optimiser ses consommations d'énergie. Des améliorations des conditions d'exploitation sont apportées et un suivi de l'évolution des consommations d'électricité est réalisé tous les mois sur l'ensemble du parc, afin de déceler d'éventuelles dérives





# LA QUALITE DE L'EAU DISTRIBUEE

La qualité de l'eau, notre priorité

L'eau potable est une denrée alimentaire, c'est pourquoi elle fait l'objet d'un suivi régulier et rigoureux. SAUR œuvre chaque jour afin de vous délivrer, en toutes circonstances, de l'eau de grande qualité.

Le code de la santé publique (CSP, articles L1321-1 à 10 et R1321-1 à 63) précise les dispositions à respecter par la personne publique responsable de la production et de la distribution des eaux.

Ce chapitre présente les résultats de conformité de l'eau par rapport à la réglementation, en distinguant les paramètres bactériologiques et physico-chimiques.

Par ailleurs, il vous est présenté en annexe la problématique du CVM (Chlorure de Vinyle Monomère), rappelant le contexte réglementaire et les actions à réaliser en cas de non-conformités. SAUR vous accompagnera dans la gestion de cette problématique le cas échéant.

## SYNTHESE QUALITATIVE DES EAUX BRUTES EN 2022

*Les eaux brutes constituent la ressource et peuvent être issues d'eaux souterraines (sources, forages) ou d'eaux de surface (rivières, lacs, barrages ...).*

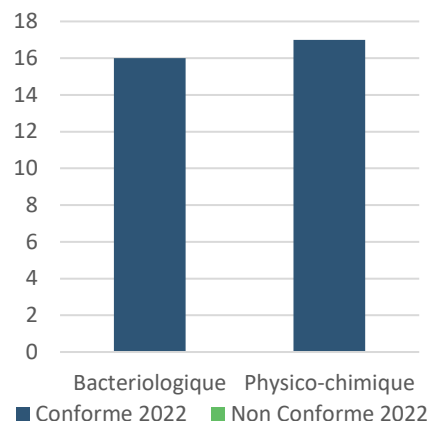
Nature de l'analyse	2021	2022
Bactériologique	1	4
Physico-chimique	1	4
Nombre d'échantillons analysés (ARS)	1	4

## SYNTHESE QUALITATIVE DES EAUX DISTRIBUEES ET TRAITEES EN 2022

Taux de conformité	2021	2022
Prélèvements réalisés dans le cadre du contrôle sanitaire bactériologique	100%	100%
Prélèvements réalisés dans le cadre du contrôle sanitaire physico-chimique	100%	100%

Nombre total de non conformités	2021	2022
Bactériologiques	0	0
Physico-chimiques	0	0

Le détail des non-conformités est présenté en annexe.



Nombre d'analyses conformes et non-conformes tout type de point compris

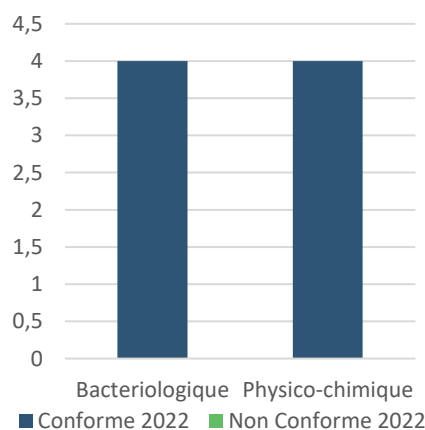
## L'EAU TRAITEE

*Les eaux traitées sont les eaux produites par les stations de traitement.*

Taux de conformité	2021	2022
Prélèvements réalisés dans le cadre du contrôle sanitaire bactériologique	100%	100%
Prélèvements réalisés dans le cadre du contrôle sanitaire physico-chimique	100%	100%

Nombre total de non conformités eau traitée	2021	2022
Bactériologiques	0	0
Physico-chimiques	0	0

Le détail des non-conformités est présenté en annexe.



Nombre d'analyses conformes et non conformes sur l'eau traitée

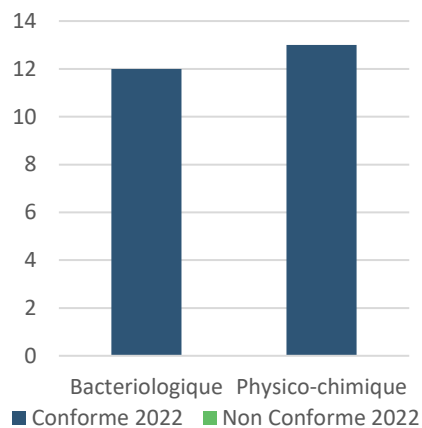
## Conformité de l'eau distribuée

Les eaux distribuées sont les eaux disponibles chez les clients après passage dans le réseau de distribution.

Taux de conformité	2021	2022
Prélèvements réalisés dans le cadre du contrôle sanitaire bactériologique	100%	100%
Prélèvements réalisés dans le cadre du contrôle sanitaire physico-chimique	100%	100%

Nombre total de non-conformité eau distribuée	2021	2022
Bactériologiques	0	0
Physico-chimiques	0	0

Le détail des non-conformités est présenté en annexe.



Nombre d'analyses conformes et non conformes au point Eau distribuée



# LES INDICATEURS DE PERFORMANCE

Garantir la performance de votre réseau

## LES INDICATEURS DU MAIRE (IDM) ISSUS DU DECRET DU N° 2007-675 ET ARRETE DU 02 MAI 2007

### Les indicateurs descriptifs du service de l'année 2022

QUALITE DE L'EAU		
P101.1 : Taux de conformité des prélèvements sur les eaux distribuées réalisés au titre du contrôle sanitaire par rapport aux limites de qualité pour ce qui concerne la microbiologie	P102.1 : Taux de conformité des prélèvements sur les eaux distribuées réalisés au titre du contrôle sanitaire par rapport aux limites de qualité pour ce qui concerne les paramètres physico chimiques.	Somme des volumes consommés et des volumes vendus en gros (m <sup>3</sup> )
100%	100%	264 548
Pourcentage ou nombre de prélèvements aux fins d'analyses microbiologiques, réalisés par l'ARS dans le cadre du Contrôle Sanitaire, ou par l'opérateur dans le cadre de sa surveillance lorsque celle-ci se substitue en partie au Contrôle Sanitaire, en application de l'arrêté du 11 janvier 2007 relatif au programme de prélèvements et d'analyses du contrôle sanitaire pour les eaux fournies par un réseau de distribution jugé conforme selon la réglementation en vigueur.	Pourcentage ou nombre de prélèvements aux fins d'analyses physico-chimiques, réalisés par l'ARS dans le cadre du Contrôle Sanitaire, ou par l'opérateur dans le cadre de sa surveillance lorsque celle-ci se substitue en partie au Contrôle Sanitaire, en application de l'arrêté du 11 janvier 2007 relatif au programme de prélèvements et d'analyses du contrôle sanitaire pour les eaux fournies par un réseau de distribution jugé conforme selon la réglementation en vigueur	Ramenés sur 365 jours



PERFORMANCE DE RESEAU			
P104.3 : Rendement du réseau de distribution (%)	Somme des volumes produits et des volumes importés (m³)	P108.3 : Indice d'avancement de la protection de la ressource en eau	Volume prélevé dans le milieu naturel
84.24%	346 047	NR	322 538
Rendement = (Volume consommé autorisé + volume vendu en gros) / (volume produit + volume acheté en gros)X100. Volume consommé autorisé = Volume comptabilisé + volume consommateurs sans comptage + volume de service du réseau	Données de consolidation	Niveau d'avancement (exprimé en %) de la démarche administrative et opérationnelle de protection du ou des points de prélèvement dans le milieu naturel d'où provient l'eau potable distribuée	Données de consolidation

PERFORMANCE DE RESEAU			
P107.2 : Taux moyen de renouvellement des réseaux d'eau potable (%)	Longueur cumulée du linéaire de canalisation renouvelé au cours des années N-4 à N (km)	Longueur du réseau de desserte au 31/12 (km)	P103.2 : Indice de connaissance et de gestion patrimoniale des réseaux d'eau potable
0,36	0,577	31.621	100
Rapport du linéaire de réseau (hors branchement) renouvelé les 5 dernières années sur la longueur totale du réseau de desserte.	Données de consolidation	Données de consolidation	Indice de 0 à 120 attribué selon la qualité des informations disponibles sur le réseau. Il est obtenu en faisant la somme des points indiqués dans les parties A, B, C, voir tableau détail joint en fin de chapitre.

PERFORMANCE DE RESEAU			
P106.3 : Indice linéaire des pertes en réseau (m³/km/j)	P105.3 : Indice linéaire des volumes non comptés (m³/km/j)	P110.3 : Indice linéaire de consommation	Linéaire de réseau de desserte (km)
4.72	7.06	25.26	31.621
Indice = (volume mis en distribution – volume consommé autorisé) / longueur du réseau de desserte / 365j. Les pertes sont constituées d'une part des pertes apparentes (volume détourné, défaut de comptage, ...) et d'autres part des pertes réelles (fuites sur conduites, sur réseau, au réservoir, ...).	(Volume mis en distribution – volume comptabilisé) / longueur de réseau de desserte / 365j Volume mis en distribution = Production + volume acheté en gros – volume vendu en gros	Indice = (Volume consommé autorisé + V exporté) / longueur de réseau de desserte / 365 j	Données de consolidation

SERVICE A L'USAGER			
D102.0 : Prix TTC du service d'eau potable au m <sup>3</sup> pour 120 m <sup>3</sup> au 01/01/N+1 (€)	D102.0 : Prix TTC du service d'eau potable au m <sup>3</sup> pour 120 m <sup>3</sup> au 01/01/N (€)	D101.0 : Estimation du nombre d'habitants desservis par le service public d'eau potable	D151.0 Délai maximal d'ouverture des branchements eau potable pour les nouveaux abonnés défini par le service (jours)
2,02	1,95	3614	2
		Données de consolidation. Sont considérées le nombre de personnes desservies par le service, y compris les résidents saisonniers.	Temps d'attente maximum auquel s'est engagé l'opérateur du service pour la fourniture de l'eau aux nouveaux abonnés dotés d'un branchement fonctionnel

SERVICE A L'USAGER	
P151.1 : Taux d'occurrence des interruptions de service non programmées pour 1 000 abonnés	P152.1 : Taux de respect du délai maximal d'ouverture des branchements pour les nouveaux abonnés
1.05	94,51
Nombre de coupures d'eau liées au fonctionnement du réseau public dont les abonnés concernés n'ont pas été informés à l'avance	Pourcentage du nombre d'ouvertures de branchements réalisées dans le délai auquel s'est engagé le service clientèle.

SERVICE A L'USAGER				
P154.0 : Taux d'impayés sur les factures d'eau de l'année précédente, service de l'eau potable	Montant des impayés au 31/12/2022 (€ HT)	Chiffre d'affaires TTC facturé N-1(hors travaux) (€)	P155.1 : Taux des réclamations du service de l'eau potable pour 1 000 abonnés	Nombre d'abonnés desservis
1,56	7466,77	480 087	0	1 904
Taux d'impayés au 31/12/ N sur les factures émises au titre de l'année N-1 (N étant l'année du RAD)	Données de consolidation.	Données de consolidation.	Cet indicateur reprend les réclamations écrites de toute nature, relatives au service de l'eau, à l'exception de celles qui sont relatives au niveau du prix.	Données de consolidation.

SOLIDARITE		
P109.0 : Montant des abandons de créances ou des versements à un fond de solidarité de l'eau (€)	Montants en Euro des abandons de créances (€)	Volumes consommés y compris VEG (m <sup>3</sup> )
0	0	264 548
	Données de consolidation.	Données de consolidation. Remis sur 365 jours



# LES INTERVENTIONS REALISEES

Préserver et moderniser votre patrimoine

## LES INTERVENTIONS

### D'EXPLOITATION

Tout au long de l'année, SAUR réalise des opérations sur les installations et le réseau de la collectivité afin d'assurer la bonne distribution de l'eau.

Synthèse du Nombre d'interventions par type	2021	2022
Nettoyage des réservoirs	3	3
Linéaire inspecté (ml)	32 050	8 408
Nombre de fuites trouvées	12	25
Réparation fuites/casses sur conduite	11	9
Réparation fuites/casses sur branchement	8	25
Interventions d'entretien	1	14

### Mise en sécurité de nos réservoirs

Lors d'une intervention de lavage de réservoir sur tour dans la Manche, nous avons malheureusement eu à déplorer l'accident mortel d'un de nos agents. Des mesures conservatoires ont été prises immédiatement afin de supprimer ce risque et SAUR a mobilisé ses experts en Prévention des Risques dans un groupe de travail national pour réévaluer nos procédures d'intervention en hauteur et définir les préconisations de sécurisation des réservoirs.

Sur ces bases, il s'avère que l'accessibilité de ces ouvrages présente des carences possibles au regard des normes actuelles. Par conséquent, un état des lieux de tous les ouvrages de stockage vis-à-vis du risque de chute de hauteur sera réalisé.

Nous serons amenés à vous présenter les conclusions de ces diagnostics accompagnées quand cela s'avèrera nécessaire, de l'estimation des travaux de mise en sécurité (voies d'accès, protections collectives...). Nous sommes convaincus de l'importance que vous accordez à cette exigence de sécurité à déployer dans vos ouvrages.

### L'Origine des fuites

Il peut s'agir par exemple de fissures de canalisation, de colliers de prise en charge défectueux ou de joints détériorés. L'instrumentation des réseaux via la pose de capteurs permanents ou temporaires reliés à la télégestion, permet d'affiner et d'accroître les techniques de corrélations acoustiques. Ces techniques permettent de détecter les fuites plus rapidement.

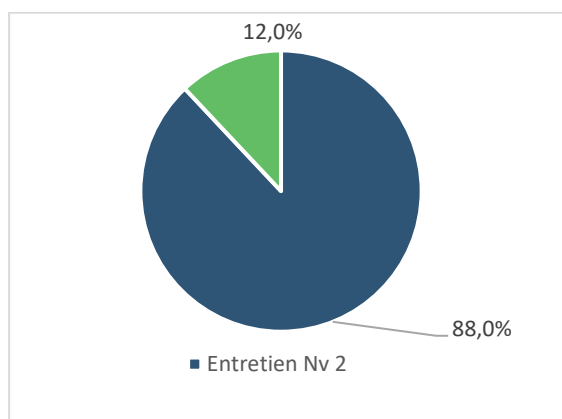
Le vieillissement du réseau est l'un des principaux facteurs de dégradation du réseau. Une politique de gestion patrimoniale adaptée permet d'optimiser les performances de vos réseaux.



## LES INTERVENTIONS DE MAINTENANCE

Les opérations de maintenance permettent de maintenir ou de rétablir un groupe fonctionnel, équipement, matériel, dans un état donné ou de lui restituer des caractéristiques de fonctionnement spécifiées.

Nombre d'interventions de maintenance	2021	2022
Entretien niveau 2	10	15
Contrôles réglementaires	0	2



Les interventions de maintenance

**Entretien niveau 1 :** désigne les opérations de maintenance préventive et / ou corrective **simples** (réglages, remplacement de consommables, graissages ...).

**Entretien niveau 2 :** désigne les opérations de maintenance préventive et/ou corrective de **complexité moyenne** (réparations réalisées en ateliers spécialisés, remplacement d'équipements ou sous équipements). L'entretien 2ème niveau n'inclut pas les opérations de renouvellement dans le cadre du compte de renouvellement et/ou du programme de renouvellement

Ces interventions peuvent être soit de nature :

- Curative : opération faisant suite à un dysfonctionnement ou à une panne
- Préventive : opération réalisée lors du fonctionnement normal d'un équipement afin d'assurer la continuité de ses caractéristiques de marche et d'éviter l'occurrence d'une panne.

**Contrôles réglementaires :** permettent de vérifier la conformité des installations et des équipements ci-dessous afin de garantir la sécurité du personnel :

- Installations électriques
- Systèmes de levage
- Ballons anti-béliers





# LES PROPOSITIONS D'AMELIORATION

Améliorer votre patrimoine, une priorité

10.

- Mettre un analyseur de chlore en ligne sur la chloration intermédiaire pour avoir un suivi continu de l'injection de chlore
- Mettre en place la ventilation dans le local de chloration. Le local est soumis à une forte condensation et les équipements en métaux et électriques vont se dégrader plus rapidement.







# LE CARE

Le compte rendu financier sur l'année d'exercice

**COMPTE ANNUEL DE RESULTAT DE L'EXPLOITATION  
ANNEE 2022**

(en application du décret du 14 mars 2005)

**GESTION DU SERVICE EAU POTABLE**

Région **SUD-EST**  
Centre **PACA**  
Département **BOUCHES-DU-RHONE**  
Collectivité **CNE FONTVIEILLE E**

LIBELLE	En milliers d'Euros	Année 2021	Année 2022	Ecart en %
<b>PRODUITS</b>		<b>507,0</b>	<b>522,6</b>	<b>3,1</b>
Exploitation du service		216,5	223,0	
Collectivités et autres organismes publics (estimations)		227,0	222,0	
Travaux attribués à titre exclusif		53,3	65,3	
Produits accessoires		10,2	12,4	
<b>CHARGES</b>		<b>516,7</b>	<b>553,9</b>	<b>7,2</b>
Personnel		115,1	92,7	
Energie électrique		27,6	20,3	
Produits de traitement		1,2	0,9	
Analyses		2,7	1,9	
Sous-traitance, matières et fournitures		17,6	32,4	
Impôts locaux, taxes et redevances contractuelles (1)		3,1	1,8	
Autres dépenses d'exploitation		0,4	56,0	
- Télécommunications, poste et télégestion		1,3	1,2	
- Engins et véhicules		34,7	26,8	
- Informatique		10,6	16,3	
- Assurances		1,3	1,1	
- Locaux		3,5	5,1	
- Divers		-51,1	5,5	
Contribution des services centraux et recherche		21,4	41,0	
Collectivités et autres organismes publics (estimations)		227,0	222,0	
- Part collectivité		125,0	108,0	
- Autres organismes publics		102,0	114,0	
Charges relatives aux renouvellements		20,6	22,5	
- Pour garantie de continuité du service		1,4	2,4	
- Programme contractuel		6,7	7,1	
- Fonds contractuel		12,4	13,0	
Charges relatives aux investissements contractuels		73,5	73,5	
- Annuités emprunt collectivité prises en charge (2)		73,5	73,5	
Charges relatives investissements du domaine privé		1,0	1,5	
Pertes sur créances irrécouvrables & contentieux		5,5	-12,7	
<b>RESULTAT AVANT IMPOT</b>		<b>-0,7</b>	<b>-31,2</b>	<b>-220,6</b>
<b>RESULTAT</b>		<b>-0,7</b>	<b>-31,2</b>	<b>-220,6</b>

(1) Si Impôts locaux, taxes et redevances contractuelles : y compris redevance domaniale : département, région, Etat et redevance d'occupation du domaine public de la collectivité.

Conforme à la circulaire FP2E du 31/01/2006  
Réf: 160-016001-131300-01 2022120

(2) Si Annuités emprunt collectivité prises en charge : comprennent : annuités d'emprunt, amortissements droits d'exploitation et charges financières contractuelles.

Valeur le 19/05/2023

## METHODES ET ELEMENTS DE CALCUL DU CARE

Le Compte Annuel de Résultat de l'Exploitation (CARE) ci joint est établi en application des dispositions de l'article 2 de la loi du 08/02/1995 qui dispose de l'obligation pour le délégataire de service public de publier un rapport annuel destiné à informer le délégant sur les comptes, la qualité de service et l'exécution du service public délégué.

Sa présentation est conforme aux dispositions de la circulaire n° 740 de la Fédération Professionnelle des Entreprises de l'Eau et tient compte des recommandations émises par le Comité "Secteur public" de l'Ordre des experts comptables dans ses deux ouvrages que sont "Le rapport annuel du délégataire de service public" et "L'eau et l'assainissement, déclinaison sectorielle du rapport annuel du délégataire de service public", collection "Maîtrise de la gestion locale".

A cette circulaire s'est ajoutée celle du 31/01/2006, en application du décret 2005-236 du 14/03/2005. Les chiffres de l'année en cours y sont indiqués, et à partir de l'exercice 2006, ceux de l'année précédente y seront rappelés. La variation constatée (en pourcentage) entre l'année en cours et l'année précédente sera alors systématiquement indiquée.

Cette annexe au Compte Annuel de Résultat de l'Exploitation a pour objet d'expliquer les modalités d'établissement de la partie financière du rapport annuel et de ses composantes avec, en préambule, une présentation des différents niveaux d'organisation de -.

### Modalités d'établissement du compte annuel du résultat de l'exploitation et composantes des rubriques

Le CARE regroupe, par nature, l'ensemble des produits et des charges imputables au contrat de délégation de service public permettant de déterminer l'économie du contrat.

1) **Produits** • la rubrique "Produits" comprend :

*Exploitation du Service* : le montant total, hors TVA, des produits d'exploitation (part fermière) se rapportant à l'exercice.

*Collectivités et autres organismes publics* : le montant total, hors TVA, des produits collectés pour le compte de la Collectivité ainsi que les diverses taxes et redevances perçues pour le compte des organismes publics.

*Travaux attribués à titre exclusif* : le montant total, hors TVA, des travaux réalisés dans le cadre du contrat, par application d'un bordereau de prix annexé à ce contrat.

*Produits accessoires* : les montants hors TVA facturés, conformément aux dispositions du contrat de délégation, aux clients abonnés au service, dans le cadre de prestations ponctuelles.

2) **Charges** • les charges relatives au contrat, reprises dans le CARE, conformément à la circulaire FP2E du 31 janvier 2006 peuvent être classifiées de la manière suivante :

- *des Charges directement affectées au contrat* : il s'agit essentiellement des charges du Secteur, ainsi que celles des services mutualisés du Territoire.

Elles comprennent :

- des charges directes faisant l'objet d'une comptabilisation immédiate sur le contrat,
- des charges réparties dont une quote-part est imputée au contrat en fonction de clés de répartition techniques, différentes selon la nature des charges afin de tenir compte de la clé économiquement la mieux adaptée (gestion technique, gestion clientèle, engins et véhicules...).

La gestion technique (ingénieurs et techniciens d'exploitation, chimistes, logiciels techniques, télégestion, cartographie...) est répartie sur chaque contrat en fonction du Chiffre d'Affaires du contrat par rapport au Chiffre d'Affaires du Territoire.

La gestion clientèle (frais de personnel du service clientèle, plateforme téléphonique, frais de facturation, frais d'affranchissement, frais de relance...) est imputée sur chaque contrat proportionnellement au nombre de clients du contrat.

Les frais « engins et véhicules » sont imputés sur chaque contrat du Territoire proportionnellement au coût de personnel d'exploitation du contrat par rapport au coût total du personnel d'exploitation du Territoire.

- des Charges réparties entre les contrats : ces charges sont réparties au prorata de la Valeur Ajoutée Analytique (VAA) du contrat. Il s'agit notamment :
  - o des « Frais de Territoire et de secteur » représentant des frais d'encadrement du contrat répartis par nature de charge,

- des "Frais de structure centraux" représentant la contribution du contrat aux services Centraux et à la Recherche et Développement.
- des Charges économiques calculées : il s'agit de charges (investissements réalisés par le délégataire) dont les paiements sont effectués à une périodicité différente de l'exercice. Afin de faire ressortir de façon régulière l'économie du contrat, ces charges sont lissées sur toute la durée de celui-ci.

### 3) Commentaire des rubriques de charges

#### 1. Personnel :

Cette rubrique correspond au coût du personnel de la société, incluant les salaires et charges sociales et les frais annexes de personnel (frais de déplacement, vêtements de travail et de sécurité, plan d'épargne entreprise...) ainsi qu'au coût du personnel intérimaire intervenant sur le contrat.

L'imputation des frais de personnel d'exploitation est réalisée sur la base de fiches de pointage. Cela intègre également une quote-part d'encadrement, de personnel technique et clientèle.

Cette rubrique comprend également la « Participation légale des salariés aux résultats de l'entreprise ».

#### 2. Énergie électrique :

Cette rubrique comprend la fourniture d'énergie électrique exclusivement dédiée au fonctionnement des installations du service.

#### 3. Achats d'Eau :

Cette rubrique comprend les Achats d'eau en gros auprès de tiers ou auprès d'autres contrats gérés par l'entreprise effectués exclusivement pour la fourniture d'eau potable dans le cadre du contrat.

#### 4. Produits de traitement :

Cette rubrique comprend exclusivement les produits entrant dans le process de production.

#### 5. Analyses :

Cette rubrique comprend les analyses réglementaires ARS et celles réalisées par le Délégataire dans le cadre de son autocontrôle.

#### 6. Sous-traitance, Matières et Fournitures :

Cette rubrique comprend :

Sous-traitance : les prestations de sous-traitance comprennent les interventions d'entreprises extérieures (terrassment, hydrocurage, espaces verts, cartographie ...) ainsi que des prestations réalisées par des services communs de l'entreprise telles que des prestations d'hydrocurage, de lavage de réservoir, de recherche de fuites par corrélation acoustique.

Matières et Fournitures : ce poste comprend :

- les charges relatives au remplacement de compteurs qui ne sont pas la propriété de l'entreprise ;
- la location de courte durée de matériel sans chauffeur ;
- les fournitures nécessaires à l'entretien et à la réparation du réseau ;
- les fournitures nécessaires à l'entretien du matériel électromécanique ;
- le matériel de sécurité ;
- les consommables divers.

#### 7. Impôts locaux, taxes et redevances contractuelles :

Cette rubrique comprend :

- la contribution économique territoriale (CET) ;
- La contribution sociale de solidarité ;
- la taxe foncière ;
- les redevances d'occupation du domaine public.

#### 8. Autres dépenses d'exploitation :

- "Télécommunications, poste et télégestion" : ce poste comprend les frais de lignes téléphoniques dont ceux relatifs à la télésurveillance ainsi que les dépenses d'affranchissement (hors facturation).

- "Engins et véhicules" : les charges relatives aux matériels composant cette section sont les suivantes : location longue durée des véhicules, consommation de carburant, entretien et réparations, assurances.
- Le total des charges de la section "Engins et véhicules" fait l'objet d'une imputation sur chacun des contrats du Territoire proportionnellement au coût de personnel d'exploitation du contrat par rapport au coût total du personnel d'exploitation du Territoire.
- "Informatique" : ce poste comprend les frais liés au matériel et logiciels des personnels intervenant sur le contrat. Il comprend également les frais liés aux logiciels métier, nécessaires à la réalisation du contrat ainsi que les frais de facturation :
  - SAPHIR, logiciel de gestion de la relation clientèle ;
  - MIRE et ses différents modules : suivi de la production, suivi de la qualité, suivi de la force motrice ;
  - J@DE, logiciel de gestion et des achats ;
  - eSigis, logiciel de cartographie ;
  - GEREMI, logiciel de télésurveillance.
- "Assurances" : ce poste comprend :
  - la prime d'assurance responsabilité civile relative au contrat. Cette assurance a pour objet de garantir les tiers des dommages matériels, corporels et incorporels dont la responsabilité incomberait au délégataire ;
  - Les primes dommages ouvrages ;
  - Les autres primes particulières d'assurance s'il y a lieu ;
  - Les franchises appliquées en cas de sinistre.
- "Locaux" : ce poste comprend les charges relatives à l'utilisation des locaux.
- "Divers" : autres charges.

#### 9. Frais de contrôle :

Ces frais concernent le contrôle contractuel du service, lorsque sa charge incombe au délégataire.

#### 10. Contribution aux Services Centraux et Recherche :

Une quote-part de frais de structures nationale et régionale, telle que décrite au chapitre 1, est imputée sur chaque contrat.

#### 11. Collectivités et autres organismes publics :

Ce poste comprend :

- la part communale ou intercommunale ;
- les taxes (TVA) ;
- les redevances (Agence de l'eau, voies navigables de France, etc).

#### 12. Charges relatives aux Renouvellements :

« Garantie pour continuité de service » : cette rubrique correspond à la situation (renouvellement dit "fonctionnel") dans laquelle le délégataire est tenu de prendre à sa charge et à ses risques et périls l'ensemble des dépenses d'entretien, de réparation et de renouvellement des ouvrages nécessaires à la continuité du service. Le délégataire se doit de les assumer à ses frais sans que cela puisse donner lieu à un ajustement (en plus ou en moins) de sa rémunération contractuelle. Le montant indiqué dans cette rubrique correspond à la somme des charges réelles de renouvellement non programmé et des charges réelles d'entretien électromécanique.

"Programme contractuel de renouvellement" : cette rubrique correspond aux engagements contractuels du délégataire, sur un programme prédéterminé de travaux. Il s'agit généralement d'un lissage économique sur la durée du contrat.

"Compte (ou Fonds contractuel) de renouvellement" : le délégataire est tenu de prélever régulièrement sur ses produits un certain montant et de le consacrer aux dépenses de renouvellement dans le cadre d'un suivi pluriannuel spécifique. Un décompte contractuel est alors tenu qui borne strictement les obligations des deux parties. Dans la mesure où l'obligation du délégataire au titre d'un exercice donné est strictement égale à la dotation au compte (ou fonds contractuel), c'est le montant de cette dotation qui doit alors figurer sur le CARE.

Pour un même contrat, plusieurs de ces notions peuvent exister.

#### 13. Charges relatives aux Investissements :

Elles comprennent les différents types d'obligations existant dans le contrat :

- Programme contractuel d'investissements ;
- Fonds contractuel d'investissements ;
- Annuité d'emprunts de la collectivité prises en charge par le délégataire ;
- Investissements incorporels.

Les montants engagés par le délégataire au titre des investissements réalisés sur le contrat font l'objet d'un amortissement financier présenté sur le CARE sous forme d'une annuité constante.

Les charges relatives au remboursement d'annuités d'emprunts contractés par la collectivité et que le délégataire s'est engagé contractuellement à rembourser font l'objet d'un calcul actuariel consistant à ramener chaque annuité en investissement début de période et à définir le montant de l'annuité constante sur toute la durée du contrat permettant d'obtenir une Valeur Actuelle Nette (VAN) égale à zéro.

**14. Charges relatives aux Investissements du domaine privé :**

Le montant de cette rubrique comprend l'amortissement du matériel, des engins et véhicules, du gros outillage, et des compteurs propriété de l'entreprise affectés au contrat ainsi que les frais financiers relatifs au financement de ces immobilisations calculés sur la base de la valeur nette comptable moyenne de celles-ci.

**15. Perte sur créances irrécouvrables et contentieux recouvrement :**

Ce poste comprend :

- les annulations de créances incluant notamment celles au titre du Fonds de Solidarité Logement (FSL Eau)
- les provisions pour créances douteuses
- les frais d'actes et de contentieux.

**4) Résultat avant Impôt**

Il s'agit de la différence entre les produits et les charges.

**5) Impôt sur les sociétés**

Cet impôt ne s'applique que pour les contrats ayant un Résultat avant Impôt bénéficiaire. Le taux d'impôt sur les sociétés appliqué au résultat des contrats est de 33.33%.

**6) Résultat**


Il s'agit du Résultat restant après éventuel Impôt sur les Sociétés.



© Claudine Aresteanu



# ANNEXES



# saur

# mission water



## PRESENTATION DE L'ENTREPRISE

Préserver la ressource la plus précieuse de notre planète



# ATTESTATIONS D'ASSURANCES

## Attestation Dommages aux Biens



### ATTESTATION D'ASSURANCE

Nous soussignés, MMA IARD ASSURANCES MUTUELLES dont le siège social est situé 14 Boulevard Marie et Alexandre Oyon - 72030 Le Mans Cedex09, certifions par la présente que la Société :

**SAUR SAS**  
11 Chemin de Bretagne  
CS 40082  
92442 ISSY LES MOULINEAUX Cedex

agissant tant pour son compte que pour celui de qui il appartiendra et notamment pour le compte de ses filiales, est assurée par le contrat Tous Risques Sauf n°127 100 212.

Ce contrat garantit l'ensemble des biens mobiliers et immobiliers :

- En propriété ou loués,
- Vendus avec une clause de réserve de propriété,
- Appartenant à autrui, lorsque l'assuré en est, à titre onéreux ou gratuit, utilisateur, occupant, gardien ou détenteur à quelque titre que ce soit,
- Appartenant au personnel de l'Assuré, lorsque que lesdits biens sont situés dans les établissements assurés,
- Tous titres de paiement désignés sous le titre générique de valeurs,

Ainsi que les risques locatifs, les recours des voisins et des tiers contre notamment les évènements suivants :

Incendie, Foudre, Explosions, Implosions et électricité, Chute d'appareils de navigation aérienne et franchissement du mur du son, Tempêtes, ouragans, cyclones, tornades, Grêle, chute et/ou poids de la neige et/ou de la glace, Ruissellement d'eau, de boue ou de lave, Glissements et effondrements de terrains, Inondation, Séismes, Eruption volcanique, Raz-de-marée, Chocs de véhicules terrestres à moteur, Fumées, Bris de glaces, Dégâts des eaux, Emeutes, Mouvements populaires, Vandalisme, Malveillance, Sabotage, Terrorisme et Attentats en France (art.L126-2 et L126-3 du Code des Assurances), Vol, Détériorations immobilières consécutives à un vol ou une tentative de vol, Gel (dommages aux installations), Bris de Machines, Catastrophes naturelles (art.L125-1 et suivants du Code des Assurances).

et ce, aux clauses et conditions du contrat cité en référence ci-dessus.

*La présente attestation d'assurance, valable du 1<sup>er</sup> Avril 2023 au 31 Mars 2024 inclus, sous réserve du paiement de la prime, est délivrée pour servir et valoir ce que de droit et ne peut engager les assureurs au-delà des limites de garanties de la police à laquelle elle se réfère*

Fait à Paris, le 29 Mars 2023

MMA IARD SA  
RCS Le Mans 440 048 882  
Siège social :  
14 bd Marie et Alexandre Oyon  
72030 LE MANS CEDEX 9

MMA IARD Assurances Mutuelles, Société d'assurance mutuelle à cotisations fixes – RCS Le Mans 775 652 126  
MMA IARD Société anonyme au capital de 537 052 368 euros – RCS Le Mans 440 048 882  
Sièges sociaux : 14 Boulevard Marie et Alexandre Oyon 72030 Le Mans CEDEX 9 – Entreprises régies par le code des assurances

## Responsabilité civile



Allianz Global Corporate & Specialty SE

### Attestation d'Assurance

Nous, soussignés, **Allianz Global Corporate & Specialty SE, Succursale en France**, situé 1 cours Michelet - CS 30051 - 92076 Paris La Défense Cedex, certifions par la présente que la Société :

**SAUR SAS**  
11, Chemin de Bretagne  
CS 40082  
92442 ISSY LES MOULINEAUX Cedex

agissant tant pour son compte que pour le compte de ses filiales, et notamment de :

**SAUR SAS**  
11 Chemin de Bretagne - CS 40082  
92442 ISSY LES MOULINEAUX Cedex

est assurée auprès de notre compagnie par la police n° **FRL00281523** garantissant les conséquences pécuniaires de la Responsabilité Civile pouvant lui incomber dans l'exercice de ses activités en raison de dommages causés à des tiers.

La garantie s'exerce à concurrence des montants ci-après :

#### Responsabilité Civile Exploitation

Tous dommages corporels, matériels et immatériels confondus .....20.000.000 euros par sinistre

#### Responsabilité Civile Après Livraison / Réception

Tous dommages corporels, matériels et immatériels confondus .....20.000.000 euros par année d'assurance

Il est précisé que les montants indiqués ci-dessus s'entendent sans préjudice des sous-limitations telles que mentionnées au contrat et forment la limite des engagements de l'Assureur, quel que soit le nombre de personnes physiques ou morales bénéficiant de la qualité d'assuré, pour l'ensemble des réclamations formulées au cours d'une même année d'assurance.

Période d'assurance : du 01/04/2023 au 31/03/2024 inclus.

La présente attestation est délivrée pour servir et valoir ce que de droit et ne saurait engager la Compagnie au-delà des clauses et conditions du contrat auquel elle se réfère.

Fait à Paris la Défense, le 27 mars 2023

Pour la Compagnie

  
Allianz Global Corporate & Specialty SE  
Succursale en France  
1 cours Michelet - CS 30051  
92076 Paris La Défense Cedex  
487 424 608 RCS Nanterre

Signé par : Juliette ALLAVOINE  
E-mail : juliette.allavoine@allianz.com  
Heure de signature : 2023 10:17:00  
Adresse IP : 176.170.75.26

Allianz Global Corporate & Specialty SE  
Succursale en France  
1 cours Michelet - CS 30051  
92076 Paris La Défense Cedex  
487 424 608 RCS Nanterre

Siège social :  
Königinstrasse 28  
80802 Munich  
Allemagne

Société Européenne immatriculée en Allemagne sous le N°HRB 208312  
Entreprise soumise au contrôle de la Bundesanstalt für Finanzdienstleistungsaufsicht  
Graurheindorfer Strasse 108 - 53117 Bonn, Allemagne  
www.agcs.allianz.com

## **Attestation Responsabilité civile décennale obligatoire (bâtiment)**



### ATTESTATION D'ASSURANCE

L'entreprise d'assurance GENERALI Iard, dont le siège social est situé 2 rue Pillet-Will, 75009 PARIS, atteste que :

**STE SAUR  
11, CHEMIN DE BRETAGNE  
CS40082  
92442 ISSY MOULINEAUX CEDEX  
SIREN 339.379.984**

**Pour le compte de :  
ALLIANCE ENVIRONNEMENT EXPLOITATION  
130 Rue Clément ADER  
34400 LUNEL  
SIREN 489533059**

Est titulaire d'un contrat d'assurance de responsabilité de nature décennale n° AP392620 pour la période de validité du 01/01/2023 au 31/12/2023 couvrant les activités professionnelles suivantes :

#### **ENTREPRISE GÉNÉRALE**

Réalisation de la totalité des travaux d'une opération de construction réalisés en tout ou partie par le personnel d'exécution de l'entreprise.

#### **TERRASSEMENT**

Défrichage, remise à niveau des terres, réalisation à ciel ouvert de creusement et de blindage de fouilles provisoire dans des sols, ainsi que des travaux de rabattement de nappes nécessaires à l'exécution des travaux, de remblai, d'enrochement non lié et de comblement (sauf des carrières) ayant pour objet soit de constituer par eux-mêmes un ouvrage soit de permettre la réalisation d'ouvrages. Cette activité comprend les sondages et forages.

#### **VOIRIES RÉSEAUX DIVERS (V.R.D.)**

Réalisation de réseaux de canalisations, de tous types de réseaux enterrés ou aériens, de systèmes d'assainissement autonome, de voiries, de poteaux et clôtures.  
Réalisation d'espaces verts, y compris les travaux complémentaires de maçonnerie.  
Cette activité comprend les travaux accessoires ou complémentaires de terrassement et de fouilles.

#### **CONTRACTANT GENERAL**

Réalisation d'une opération de construction portant sur la maîtrise d'oeuvre et l'exécution des travaux tous corps d'état, cette exécution étant donnée intégralement en sous-traitance.

Ces marchés sont pris uniquement dans le cadre de réalisation d'ouvrage de :

Voiries Réseaux Divers:

- réseaux et canalisation d'eau potable ou incendie,
- réseaux d'évacuation des eaux usées et pluviales,
- les ouvrages de voiries y compris fondations et terrassements

#### **Ouvrages d'hygiène publique :**

- stations de pompage, réservoirs et château d'eau,
- stations d'épuration des eaux usées et résiduaires,
- Usines de traitement de résidus ou d'effluents urbains,
- Collecteurs d'eaux usées ou pluviales,
- Usines de traitement d'eau potable,
- ouvrages liés à des opérations de traitement et de valorisation des déchets dont la construction d'unité de tri, compostage, incinération, plateforme de traitement de boues.



## 1. PERIMETRE DE LA GARANTIE DE RESPONSABILITE DECENNALE OBLIGATOIRE ET DE LA GARANTIE DE RESPONSABILITE DU SOUS-TRAITANT EN CAS DE DOMMAGES DE NATURE DECENNALE

Les garanties objet de la présente attestation s'appliquent :

- aux travaux ayant fait l'objet d'une ouverture de chantier pendant la période de validité mentionnée ci-dessus. L'ouverture de chantier est définie à l'annexe I de l'article A. 243-1 du code des assurances.
- aux travaux réalisés en France Métropolitaine ou dans les Départements d'Outre-Mer.
- aux chantiers dont le coût total de construction TTC tous corps d'état, y compris honoraires, déclaré par le maître d'ouvrage n'est pas supérieur à la somme de 15.000.000 €.
- aux travaux, produits et procédés de construction suivants : travaux de construction répondant à une norme homologuée (NF DTU ou NF EN), à des règles professionnelles acceptées par la C2P<sup>1</sup> ou à des recommandations professionnelles du programme RAGE 2012 non mises en observation par la C2P<sup>2</sup>,

pour des procédés ou produits faisant l'objet au jour de la passation du marché :

- d'un Agrément Technique Européen (ATE) en cours de validité ou d'une Évaluation Technique Européenne (ETE) bénéficiant d'un Document Technique d'Application (DTA), ou d'un Avis Technique (ATec), valides et non mis en observation par la C2P<sup>3</sup>,
- d'une Appréciation Technique d'Expérimentation (ATEX) avec avis favorable,
- d'un Pass'innovation « vert » en cours de validité.

(<sup>1</sup>) Les Règles professionnelles acceptées par la C2P (Commission Prévention Produits mis en oeuvre de l'Agence Qualité Construction) sont listées à l'annexe 2 de la publication semestrielle de la C2P et sont consultables sur le site de l'Agence Qualité Construction ([www.qualiteconstruction.com](http://www.qualiteconstruction.com)).

(<sup>2</sup>) Les recommandations professionnelles RAGE 2012 (« Règles de l'Art Grenelle Environnement 2012 ») sont consultables sur le site internet du programme RAGE ([www.reglesdelart-grenelle-environnement-2012.fr](http://www.reglesdelart-grenelle-environnement-2012.fr)) et les communiqués de la C2P sont accessibles sur le site de l'AQC ([www.qualiteconstruction.com](http://www.qualiteconstruction.com)).

(<sup>3</sup>) Les communiqués de la C2P sont accessibles sur le site de l'AQC ([www.qualiteconstruction.com](http://www.qualiteconstruction.com)).

Dans le cas où les travaux réalisés ne répondent pas aux caractéristiques énoncées ci-dessus, l'assuré en informe l'assureur.



## 2. ASSURANCE DE RESPONSABILITÉ DÉCENNALE OBLIGATOIRE

Nature de la garantie	Montant de la garantie
Le contrat garantit la responsabilité décennale de l'assuré instaurée par les articles 1792 et suivants du code civil, dans le cadre et les limites prévus par les dispositions des articles L. 241-1 et L. 241-2 du code des assurances relatives à l'obligation d'assurance décennale, et pour des travaux de construction d'ouvrages qui y sont soumis, au regard de l'article L. 243-1-1 du même code. La garantie couvre les travaux de réparation, notamment en cas de remplacement des ouvrages, qui comprennent également les travaux de démolition, déblaiement, dépose ou de démontage éventuellement nécessaires.  Elle est gérée en capitalisation.	o En Habitation : Le montant de la garantie couvre le coût des travaux de réparation des dommages à l'ouvrage.
	o Hors habitation : Le montant de la garantie couvre le coût des travaux de réparation des dommages à l'ouvrage dans la limite du coût total de construction déclaré par le maître d'ouvrage et sans pouvoir être supérieur au montant prévu au I de l'article R. 243-3 du code des assurances.
	o En présence d'un CCRD : Lorsqu'un Contrat Collectif de Responsabilité Décennale (CCRD) est souscrit au bénéfice de l'assuré, le montant de la garantie est égal au montant de la franchise absolue stipulée par ledit contrat collectif.
<b>Durée et maintien de la garantie</b>	
La garantie couvre, pour la durée de la responsabilité décennale pesant sur l'assuré en vertu des articles 1792 et suivants du code civil. Elle est maintenue dans tous les cas pour la même durée.	

La présente attestation ne peut engager l'assureur au-delà des clauses et conditions du contrat auquel elle se réfère.

## 3. GARANTIE DE RESPONSABILITÉ DU SOUS-TRAITANT EN CAS DE DOMMAGES DE NATURE DÉCENNALE

Nature de la garantie	Montant de la garantie
Cette garantie couvre le paiement des travaux de réparation des dommages tels que définis aux articles 1792 et 1792-2 du Code civil et apparus après réception, lorsque la responsabilité de l'assuré est engagée du fait des travaux de construction d'ouvrages soumis à l'obligation d'assurance, qu'il a réalisés en qualité de sous-traitant.	6.000.000 € par sinistre
<b>Durée et maintien de la garantie</b>	
Cette garantie est accordée, conformément à l'article 1792-4-2 du code civil, pour une durée de dix ans à compter de la réception.	



Fait pour servir et valoir ce que de droit à PARIS, le 12/01/2023.

Karim BOUCHEMA  
Directeur des Opérations  
Generali Iard

---

Generali Iard, S.A au capital de 94 630 300 euros – Entreprise régie par le code des assurances 552 062 663 RCS Paris – Siège Social : 2, rue Pillet-Will – 75009 Paris  
Generali Vie, S.A au capital de 332 321 184 euros – Entreprise régie par le code des assurances 602 062 481 RCS Paris – Siège Social : 2, rue Pillet-Will – 75009 Paris  
Sociétés appartenant au Groupe Generali immatriculés sur le registre italien des groupes d'assurances sous le numéro 026

## Attestation Responsabilité civile Atteinte à l'Environnement



### ATTESTATION D'ASSURANCE

Nous soussignés, AIG Europe SA - Succursale pour la France – Tour CBX - 1 Passerelle des Reflets, 92913 Paris La Défense Cedex, attestons par la présente que

**SAUR SAS**  
**11 Chemin de Bretagne - CS 40082**  
**92442 ISSY LES MOULINEAUX Cedex**

agissant tant pour son compte que pour celui de ses filiales, sont assurés par la police n° 7 201 983 contre les conséquences pécuniaires de la responsabilité pouvant leur incomber en raison d'atteintes à l'environnement soudaines et accidentelles et/ou graduelles, de nuisances, de préjudice écologique ou de dommages environnementaux imputables à l'exercice de leurs activités et sites visés au contrat.

#### Garanties et limites :

Garanties	Limites par sinistre	Limites pour la période de garantie *
<b>Tous dommages confondus :</b>	<b>25.000.000 €</b>	<b>25.000.000 €</b>
- <b>dont Garantie Responsabilité Civile (A) y compris au titre du préjudice écologique</b>	25.000.000 €	25.000.000 €
- dont dommages matériels et immatériels	25.000.000 €	25.000.000 €
- dont dommages aux biens confiés et biens des préposés	5.000.000 €	15.000.000 €
- dont préjudice écologique du fait des produits, ouvrages ou déchets livrés	10.000.000 €	25.000.000 €
- <b>dont Garantie Responsabilité Environnementale (B)</b>	15.000.000 €	15.000.000 €
- dont dommages environnementaux en l'absence de pollution	15.000.000 €	15.000.000 €
- <b>dont Garantie Frais de dépollution du Site (C)</b>	15.000.000 €	15.000.000 €
- dont frais de décontamination et reconstruction y compris suite à une pollution subie	5.000.000 €	15.000.000 €
- dont frais relatifs à une pollution subie	15.000.000 €	15.000.000 €
- <b>dont Garantie Frais de Prévention de dommages garantis (D)</b>	25.000.000 €	25.000.000 €
- dont pour tout dommage ou tout frais généré par les substances perfluoroalkylées et/ou polyfluoroalkylées (PFAS) ou par tout produit qui résulterait de leur dégradation.	2.500.000 €	2.500.000 €
- dont garanties relevant de l'annexe « Etudes et travaux »	25.000.000 €	25.000.000 €
- dont garantie du fait des activités d'épandage de boue	5.000.000 €	15.000.000 €
- dont dommages causés par l'amiante selon les dispositions de l'article 12.1. ci-après	2.500.000 €	5.000.000 €
- dont extension communication de crise en cas de fait de pollution ou de dommages environnementaux garantis	150.000 €	500.000 €

\* il est rappelé que la capacité est accordée en une seule enveloppe pour la période d'assurance sans renouvellement annuel des capacités.

Il est rappelé que sont inclus pour chaque garantie les Frais de défense associés (sans préjudice des dispositions de l'article 3.1.6. des Conditions générales relatif aux frais de défense lors de la mise en cause de la Responsabilité des dirigeants).

#### Territorialité : Monde hors Etats-Unis et Canada

Cette attestation est délivrée pour la période du 1<sup>er</sup> avril 2023 au 1<sup>er</sup> avril 2024 à zéro heure pour servir et valoir ce que de droit. Elle est valable dans la seule limite des montants et conditions de garantie, franchises et exclusions du contrat précité et n'implique qu'une présomption de garanties à la charge de l'assureur sous réserve des réglementations locales applicables.

En cas de sinistre, les sommes dues par l'assureur au titre de la police citée ci-dessus seront payées au souscripteur du contrat.

Fait à Paris La Défense le 05 avril 2023

AIG Europe SA  
Tour CBX - 1 Passerelle des Reflets,  
CS 60234 - 92913 Paris La Défense Cedex.  
Tel : +33 1 49 02 42 22  
Facsimile : 01 49 02 44 04

AIG Europe S.A. – compagnie d'assurance au capital de 47 176 225 euros, immatriculée au Luxembourg (RCS n° B 218806).  
Siège social : 35 D Avenue J.F. Kennedy, L-1855, Luxembourg.

Succursale pour la France : Tour CBX - 1 Passerelle des Reflets, 92400 Courbeville - RCS Nanterre 838 136 463  
Adresse Postale : Tour CBX - 1 Passerelle des Reflets, CS 60234, 92913 Paris La Défense Cedex - Téléphone : +33 1 49 02 42 22 - Facsimile : +33 1 49 02 44 04.

## Attestation Tous risques chantiers

**GENERALI Iard**

Police Tous Risques Chantier / Tous Risques Montage Essais

Police N° AH 116929 - Attestation



**Assuré :** SAUR SAS  
11 Chemin de Bretagne - CS 40082  
92442 ISSY LES MOULINEAUX Cedex

**Police n°** AH 116929

<b>Période de validité :</b>	du 1 <sup>er</sup> avril 2023 au 31 mars 2024
<b>Fonctionnement de la garantie :</b>	L'assurance s'applique aux marchés qui, au 1 <sup>er</sup> avril 2023, sont en cours d'exécution ou de maintenance et/ou aux marchés dont l'exécution commencera après cette date, dès lors que, pour chaque chantier : <ul style="list-style-type: none"><li>• le coût estimé est inférieur à 30 000 000 euros.</li><li>• la durée des travaux est inférieure à 36 mois</li><li>• la durée des essais n'excède pas 12 mois</li></ul> Après réception (période de maintenance), les garanties se poursuivent sur une période de 12 mois.
<b>Biens Assurés :</b>	Tous travaux de construction, extension, réhabilitation, etc. de stations d'épuration, installations de traitement des eaux, usines de traitement de déchets, installations de traitement des résidus d'épuration, y compris par incinération.
<b>Etendue de la garantie :</b>	La prise en charge des frais de remplacement et/ou de remise en état des biens assurés et/ou de tout ou partie de ceux-ci qui seraient physiquement endommagés, détruits ou perdus de quelque manière et pour quelque cause que ce soit, sous réserve des exclusions spécifiques dans le contrat.
<b>Territorialité :</b>	Site du chantier ou abords immédiats pour les aires d'entreposage, pour des chantiers situés dans le monde entier, à l'exception : <ul style="list-style-type: none"><li>• des ETATS-UNIS D'AMERIQUE, CANADA et AUSTRALIE</li><li>• des pays sous embargo, et notamment des pays suivants : CORÉE DU NORD, SYRIE, CRIMÉE, IRAN et VENEZUELA</li></ul>

La présente attestation est valable pour la période du 1<sup>er</sup> avril 2023 au 31 mars 2024.

La présente attestation est délivrée pour servir et valoir ce que de droit et ne peut engager **GENERALI Iard** au-delà des clauses, conditions et limites du contrat d'assurance auquel elle se réfère.

Fait à Paris, le 28 mars 2023

**GENERALI Iard**  
SA au capital de 94 630 300 Euros  
Entreprise Régie par le Code des Assurances  
Siège Social : 2 rue Pillet-Will - 75009 Paris  
RCS PARIS B 552 062 663

### **GENERALI Iard**

Société anonyme au capital de 94 630 300 euros  
Entreprise régie par le Code des assurances – 552 062 663 RCS Paris  
Siège social : 2 rue Pillet-Will - 75456 Paris cedex 09  
Société appartenant au Groupe Generali immatriculé sur le registre italien des groupes d'assurance sous le numéro 026





# LE PATRIMOINE DE SERVICE

Votre patrimoine sous surveillance

## LE PATRIMOINE DE SERVICE

### Les ressources ou ouvrages de prélèvement d'eaux brutes

Nom de l'ouvrage de prélèvement	Type d'ouvrage	Année de mise en service	Date du rapport hydrologique	Date arrêté préfectoral	Installation alimentée par l'ouvrage	Commune
FORAGE DE LA BARJOLLE 3	FORAGE - PUIITS	2019	13-09-2006	05-03-2009	POMPAGE DE LA BARJOLE - EXHAURE ET REPRISE	FONTVIEILLE
FORAGE 1 FONTVIEILLE	FORAGE - PUIITS	1970	13-09-2006	05-03-2009	POMPAGE DE LA BARJOLE - EXHAURE ET REPRISE	FONTVIEILLE

### Les installations de production

	Année de mise en service	Capacité nominale	Nature de l'eau	Télésurveillance	Groupe électrogène	Commune
Pompage de la Barjole - exhaure et reprise	1951	80 m <sup>3</sup> /h	Souterraine en milieu non fissuré	Oui	Non	FONTVIEILLE

### Les ouvrages de stockage

#### *Châteaux d'eau et réservoirs :*

Libellé	Capacité stockage	Télésurveillance	Commune
Réservoir Fontvieille 1000 m <sup>3</sup>	1000 m <sup>3</sup>	Oui	FONTVIEILLE
Réservoir Fontvieille 500 m <sup>3</sup>	500 m <sup>3</sup>	Oui	FONTVIEILLE

#### *Bâches de reprise et bâches de surpression :*

Nom de la bache	Capacité stockage	Télésurveillance	Commune	Type
Bâche de reprise de la Barjole	15 m <sup>3</sup>	Oui	FONTVIEILLE	Bâche de surpression

### Installations de surpression

Désignation	Commune	Année de mise en service	Débit nominal	Télésurveillance	Groupe électrogène
Reprise Quartier Barjole	FONTVIEILLE	2000	60 m <sup>3</sup> /h	Oui	Non

## Le réseau

Le réseau se constitue des équipements publics (canalisations et ouvrages annexes) acheminant, de manière générale gravitaire ou sous pression, l'eau potable issue des unités de potabilisation jusqu'aux points de raccordement des branchements des abonnés ou des appareils publics (bornes d'incendie, d'arrosage etc.) et jusqu'aux points de livraison d'eau en gros. Il est constitué d'équipements hydrauliques, de conduites de transport et de conduites de distribution mais ne comprend pas les branchements.

Diamètre	Matériau	Longueur
0	Fonte	773,6353129
60	Fonte	1715,01647
80	Fonte	792,3728141
100	Fonte	3464,770707
125	Fonte	4407,007247
150	Fonte	4762,747816
200	Fonte	4275,88652
40	Polyéthylène	23,38
50	Polyéthylène	802,1202564
63	Polyéthylène	400,9264214
90	Polyéthylène	2722,884336
110	Polyéthylène	227,14
160	Polyéthylène	248,31
63	Pvc	402,6879836
75	Pvc	270,2
90	Pvc	255,75
110	Pvc	2972,065562
125	Pvc	78,17
160	Pvc	3026,335927

## Les équipements de réseau

Type équipement	Nombre
Boite à boues	2
Compteur	10
Plaque d'extrémité	38
Régulateur / Réducteur	6
Vanne / Robinet	336
Ventouse	9
Vidange / Purge	26

## Les compteurs

Diamètre Age	<=15mm	20mm	25mm	30mm	40mm	50mm	>50mm	Total
1	289	4	0	1	0	0	0	294
2	101	5	0	4	0	0	0	110
3	218	6	0	0	0	0	0	224
4	54	0	0	0	1	0	0	55
5	71	1	0	0	0	0	0	72
6	19	0	0	2	0	0	0	21
7	191	0	0	2	1	0	2	196
8	53	3	0	0	0	0	0	56
9	0	1	0	5	0	0	0	6
10	180	0	0	0	0	0	0	180
11	184	2	2	1	0	0	0	189
12	104	0	0	0	0	1	0	105
13	18	0	0	0	0	0	0	18
14	237	2	0	0	0	0	2	241
15	107	3	1	4	0	0	0	115
16	14	1	0	0	0	0	0	15
17	16	0	0	0	0	0	0	16
18	4	0	0	0	0	0	0	4
19	7	0	0	0	0	0	0	7
20	2	0	0	0	0	0	0	2
21	3	1	0	0	0	0	0	4
22	1	0	0	0	0	0	0	1
>22	0	0	0	1	0	0	0	1
<b>Total</b>	<b>1873</b>	<b>29</b>	<b>3</b>	<b>20</b>	<b>2</b>	<b>1</b>	<b>4</b>	<b>1932</b>



# LE SERVICE AUX USAGERS

Leur satisfaction au cœur de nos préoccupations

## LA GESTION CLIENTELE

### Les branchements par commune :

	2021	2022
FONTVIEILLE	1906	1 931

### Les clients par commune :

	2021	2022
FONTVIEILLE	1842	1 860

### Les volumes par commune :

	2021	2022
FONTVIEILLE	249 523	263 823

Dans le calcul du rendement de réseau, en application du décret de décembre 2013, les volumes au niveau de la synthèse sont ramenés sur 365 jours. Cependant pour être le plus représentatif par rapport à la relève réelle des compteurs, les volumes présentés ci-dessus sont ceux relevés au niveau des compteurs clients durant la période de relève.

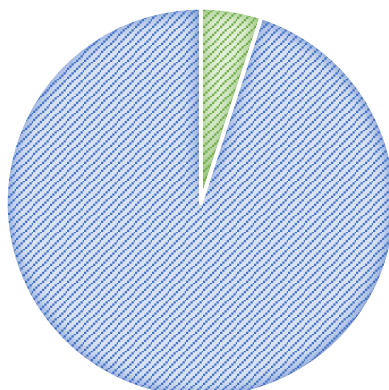
### Les volumes par commune ramenés sur 365 jours :

	2021	2022
FONTVIEILLE	281 969	264 548

### Caractéristiques des consommations hors VEG

Commune	Nb branchements sans consommation	Nb branchements avec consommation
FONTVIEILLE	97	1834

■ Nb branchements sans consommation      ■ Nb branchements avec consommation



## Les consommations par tranche

### *Les branchements par tranche*

Commune	2022	Particuliers et autres			Communaux
		Dont < 200 m <sup>3</sup> / an (tranche 1)	Dont 200 < conso < 6000 m <sup>3</sup> /an (tranche 2)	Dont > 6000 m <sup>3</sup> /an (tranche 3)	Communaux
FONTVIEILLE	1 931	1 677	217	1	36
Répartition (%)	-	86,85	11,24	0,05	1,86
<b>Total</b>	<b>1 931</b>	<b>1 677</b>	<b>217</b>	<b>1</b>	<b>36</b>

### *Les volumes consommés par tranche*

Commune	2022	Particuliers et autres			Communaux
		Dont < 200 m <sup>3</sup> / an (tranche 1)	Dont 200 < conso < 6000 m <sup>3</sup> /an (tranche 2)	Dont > 6000 m <sup>3</sup> /an (tranche 3)	Communaux
FONTVIEILLE	263 823	114 844	129 914	7 941	11 124
<b>Total de la collectivité</b>	<b>263 823</b>	<b>114 844</b>	<b>129 914</b>	<b>7 941</b>	<b>11 124</b>
<b>Consommation moyenne par TYPE de branchement</b>	<b>136,63</b>	<b>68,48</b>	<b>598,68</b>	<b>7 941</b>	<b>309</b>

### *Les consommations de plus de 6 000m<sup>3</sup>/an*

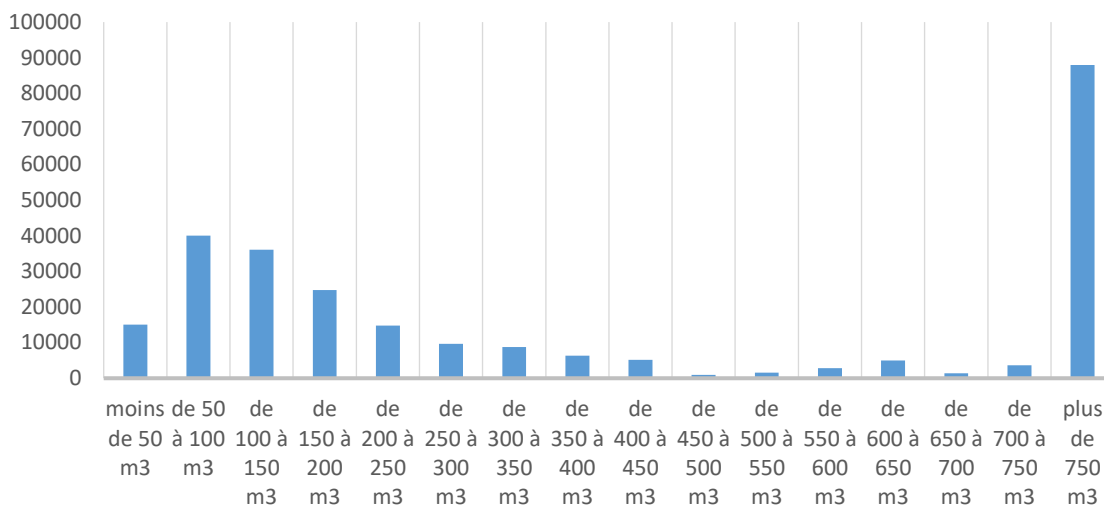
Commune	Client	2021	2022	Evolution
FONTVIEILLE	ZUCHELLI RENE	4 452	7 941	78,4%

## Spectre de consommations

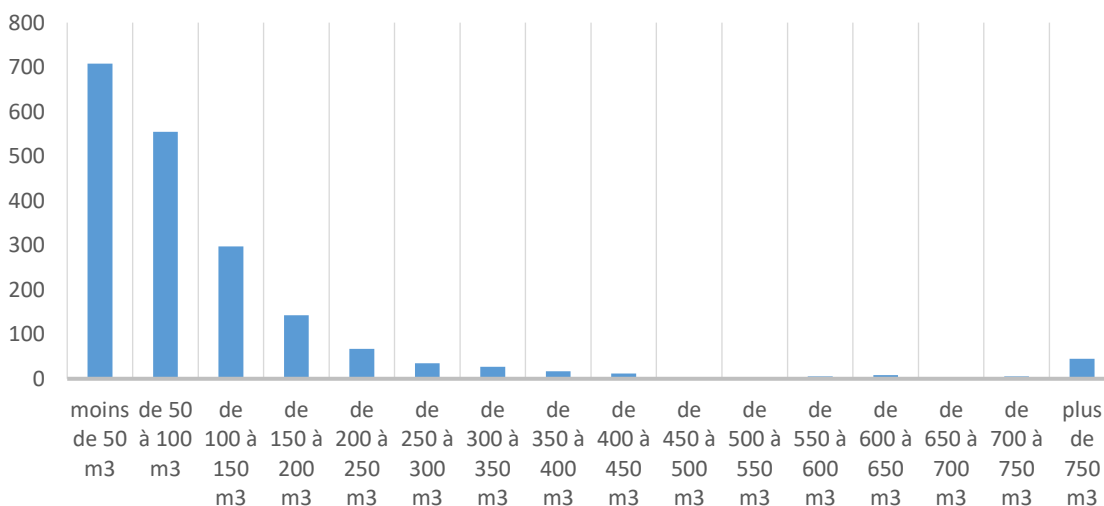
Tranche	Volume Consommé	Nombre de branchements
moins de 50 m <sup>3</sup>	15008	708
de 50 à 100 m <sup>3</sup>	40011	555
de 100 à 150 m <sup>3</sup>	36130	297
de 150 à 200 m <sup>3</sup>	24736	143
de 200 à 250 m <sup>3</sup>	14747	67
de 250 à 300 m <sup>3</sup>	9639	35
de 300 à 350 m <sup>3</sup>	8723	27
de 350 à 400 m <sup>3</sup>	6374	17
de 400 à 450 m <sup>3</sup>	5129	12
de 450 à 500 m <sup>3</sup>	962	2
de 500 à 550 m <sup>3</sup>	1601	3
de 550 à 600 m <sup>3</sup>	2843	5
de 600 à 650 m <sup>3</sup>	4999	8
de 650 à 700 m <sup>3</sup>	1349	2
de 700 à 750 m <sup>3</sup>	3644	5
plus de 750 m <sup>3</sup>	87928	45



## Répartition des consommations par tranche



## Répartition du nombre de branchement par tranche



## LA FACTURE 120 M<sup>3</sup>

Vos Contacts :

**Accueil :** 140 IMPASSE DE DION BOUTON PARC  
ACTIVITE DE LA CRAU  
13300 SALON-DE-PROVENCE  
Du Lundi au Vendredi 8h-12h 14h-17h

**Téléphone :** 04 83 06 70 02 (prix d'un appel local)  
Du Lundi au Vendredi 8h à 18h

**Dépannage 24h/24 :** 04 83 06 70 09 (prix d'un appel local)

**SPECIMEN**  
01 Janvier 2023

Référence à rappeler  
\*\*\*\*\*

**Courrier :** TSA 71163  
92894 NANTERRE CEDEX 09

65

DESTINATAIRE  
DE LA FACTURE

\*\*\*\*\*

\*\*\*\*\*

NOM DU CLIENT  
\*\*\*\*\*

\*\*\*\*\*

Distribution de l'eau :

**COMMUNAUTE DE COMMUNE VALLEE DES BAUX ALPILLES**

**Ce document est une simulation de facture.**

Cette simulation a été menée pour une consommation de 120 m<sup>3</sup>.

Abonnement TTC	43,83 €
Consommation TTC	198,82 €
<b>Total facture TTC</b>	<b>242,65 €</b>

soit 0,0017 €/Litre

**242,65 €**

SAUR SAS au capital de 101529000€ RCS Nanterre 339379984 Siège Social 11 CHEMIN DE BRETAGNE 92130 ISSY LES MOULINEAUX TVA Intracommunautaire n° FR28339379984-NAF 3600  
Les informations recueillies font l'objet d'un traitement informatique destiné à la gestion de votre dossier client. Conformément aux articles 39 et suivants de la loi n°78-17 du 6 janvier 1978 modifiée en 2004 relative à l'informatique, aux fichiers et aux libertés, vous bénéficiez d'un droit d'accès et le cas échéant d'un droit de rectification ou suppression des informations vous concernant en vous adressant à SAUR, 1 rue Antoine Lavoisier, Guyancourt. Toute information communiquée à SAUR dans le cadre d'un courrier ou par le site internet sera conservée.

**A NE PAS PAYER**

SPECIMEN

**A NE PAS PAYER**

BRANCHEMENT	COMPTEUR					Consommation m3	Information
	Numéro	Diamètre					
FONTVIEILLE	J22FA067978Y	015 mm				120	Conso. simulée
<b>TOTAL CONSOMMATION</b>						<b>120</b>	

SPECIMEN		FACTURE N° Simulation		Tranche	Quantité	Prix / U	Consommation	Abonnement	TVA
Distribution de l'eau		196,39 € HT	207,20 € TTC	m3	m3	€ HT	€ HT	€ HT	%
Abonnement part Communale		Année 2023						15,56	5,50
Abonnement part SAUR		Année 2023						25,98	5,50
Consommation part Communale		Année 2023		1 à 60	60	0,4709	28,26		5,50
				61 à 120	60	0,4709	28,26		5,50
Consommation part SAUR		Année 2023		1 à 60	60	0,6495	38,97		5,50
				61 à 120	60	0,7794	46,76		5,50
Préservation des ressources en eau (Agence de l'Eau)		Année 2023			120	0,1050	12,60		5,50

Organismes publics		Tranche	Quantité	Prix / U	Consommation	Abonnement	TVA
		m3	m3	€ HT	€ HT	€ HT	%
Lutte contre la pollution (Agence de l'eau)	33,60 € HT		120	0,2800	33,60		5,50
	35,45 € TTC						

<b>Total Facture</b>	<b>242,65 € TTC</b>
----------------------	---------------------

HT soumis à TVA : 229,99 €  
 TVA sur les débits : 12,66 €

#### ABONNEMENT

Montant indépendant de la consommation correspondant à la mise à disposition des services et destiné à couvrir des charges fixes.

#### CONSOMMATION

Volume en m<sup>3</sup> enregistré par le compteur entre deux relevés. Lorsqu'il n'a pas été possible de relever le compteur, la consommation peut être estimée. La consommation eau constitue la base de calcul de la collecte et du traitement des eaux usées.

Conformément à l'article L 441-3 du Code de Commerce, il sera appliqué à tout professionnel en situation de retard de paiement une indemnité forfaitaire de 40 euros pour frais de recouvrement.

#### ORGANISMES PUBLICS

Les Agences De l'Eau sont des établissements publics de l'Etat et ont pour mission de lutter contre les pollutions, gérer les ressources en eau et préserver les milieux aquatiques.

La taxe intitulée **Voies navigables de France** concerne les communes qui prélèvent ou rejettent de l'eau dans une voie navigable.

Vos Contacts :

Accueil : 140 IMPASSE DE DION BOUTON PARC  
ACTIVITE DE LA CRAU  
13300 SALON-DE-PROVENCE  
Du Lundi au Vendredi 8h-12h 14h-17h

Téléphone : 04 83 06 70 02 (prix d'un appel local)  
Du Lundi au Vendredi 8h à 18h

Dépannage 24h/24 : 04 83 06 70 09 (prix d'un appel local)

**SPECIMEN**  
01 Janvier 2022

Référence à rappeler  
\*\*\*\*\*

Courrier : TSA 71163  
92894 NANTERRE CEDEX 09

65

DESTINATAIRE  
DE LA FACTURE

\*\*\*\*\*

\*\*\*\*\*

NOM DU CLIENT  
\*\*\*\*\*

Distribution de l'eau :

COMMUNAUTE DE COMMUNE VALLEE DES BAUX ALPILLES

Ce document est une simulation de facture.

Cette simulation a été menée pour une consommation de 120 m3.

Abonnement TTC	41,69 €	
Consommation TTC	189,86 €	soit 0,0016 €/Litre
<b>Total facture TTC</b>	<b>231,55 €</b>	
	<b>231,55 €</b>	

SAUR SAS au capital de 10192600€ RCS Nanterre 339379994 Siège Social 11 CHEMIN DE BRETAGNE 92130 ISSY LES MOULINEAUX TVA Intracommunautaire n° FR26339379994-NAF 3630  
Les informations recueillies font l'objet d'un traitement informatique destiné à la gestion de votre dossier client. Conformément aux articles 30 et suivants de la loi n°78-17 du 6 janvier 1978 modifiée en 2004 relative à l'informatique, aux fichiers et aux libertés, vous bénéficiez d'un droit d'accès et le cas échéant d'un droit de rectification ou suppression des informations vous concernant en vous adressant à SAUR, 1 rue Antoine Lavoisier, Courcouronnes. Toute information communiquée à SAUR dans le cadre d'un courrier ou par le site Internet sera conservée.

**A NE PAS PAYER**

SPECIMEN

**A NE PAS PAYER**

BRANCHEMENT	COMPTEUR					Consommation m3	Information
	Numéro	Diamètre					
FONTVIEILLE	416282	015 mm				120	Conso. simulée
<b>TOTAL CONSOMMATION</b>						<b>120</b>	

SPECIMEN		FACTURE N° Simulation		Tranche	Quantité	Prix / U	Consommation	Abonnement	TVA
Distribution de l'eau		185,87 € HT	196,10 € TTC	m3	m3	€ HT	€ HT	€ HT	%
Abonnement part Communale			Année 2022					15,56	5,50
Abonnement part SAUR			Année 2022					23,95	5,50
Consommation part Communale			Année 2022	1 à 60	60	0,4709	28,26		5,50
				61 à 120	60	0,4709	28,26		5,50
Consommation part SAUR			Année 2022	1 à 60	60	0,5988	35,93		5,50
				61 à 120	60	0,7185	43,11		5,50
Préservation des ressources en eau (Agence de l'Eau)			Année 2022		120	0,0900	10,80		5,50

Organismes publics		33,60 € HT	35,45 € TTC	Tranche	Quantité	Prix / U	Consommation	Abonnement	TVA
Lutte contre la pollution (Agence de l'eau)			Année 2022	m3	m3	€ HT	€ HT	€ HT	%
					120	0,2800	33,60		5,50

<b>Total Facture</b>	<b>231,55 € TTC</b>
----------------------	---------------------

HT soumis à TVA : 219,47 €  
TVA sur les débits : 12,08 €

#### ABONNEMENT

Montant indépendant de la consommation correspondant à la mise à disposition des services et destiné à couvrir des charges fixes.

#### CONSOMMATION

Volume en m<sup>3</sup> enregistré par le compteur entre deux relevés. Lorsqu'il n'a pas été possible de relever le compteur, la consommation peut être estimée. La consommation eau constitue la base de calcul de la collecte et du traitement des eaux usées.

Conformément à l'article L 441-3 du Code de Commerce, il sera appliqué à tout professionnel en situation de retard de paiement une indemnité forfaitaire de 40 euros pour frais de recouvrement.

#### ORGANISMES PUBLICS

Les Agences De l'Eau sont des établissements publics de l'Etat et ont pour mission de lutter contre les pollutions, gérer les ressources en eau et préserver les milieux aquatiques.

La taxe intitulée **Voies navigables de France** concerne les communes qui prélèvent ou rejettent de l'eau dans une voie navigable.

## NOTE DE CALCUL DE REVISION DU PRIX DE L'EAU

### Note de calcul de révision du prix

<b>SAUR</b>		<b>Partenaire : COMMUNAUTE DE COMMUNE VALLEE DES BAUX ALPILLES</b>		Date : 18/02/2023				
		<b>Référence contrat : 13130001</b>						
Produit : Eau Potable		Type de contrat : Affermage		Type d'encaissement : Société				
<b>105Abonnement part SAUR</b>								
Prix (HT) à compter du 01/01/2023		Redevance : 131300-01-10-A-S-5-50-1 Abonnement part SAUR FRANCE						
Devise : Euro		Date d'actualisation : 07/12/2022		K : 1,298951				
Prix révisé = [K=1,298951] * Prix de base								
<b>Détermination du coefficient résultant de la formule de variation des prix</b>								
Formule de révision : $0,15+0,36 \times \text{ICHTEHC} / \text{ICHTEHC}_0 + 0,07 \times 1570283 / 1570283_0 + 0,26 \times \text{FSD2} / \text{FSD2}_0 + 0,16 \times \text{TP10a} / \text{TP10a}_0$								
Nouveau Contrat au 01/01/2011 Formule K= $0,15+0,36 \times \text{ICHTE} / \text{ICHTE}_0 + 0,07 \times 1570283 / 1570283_0 + 0,26 \times \text{FSD2} / \text{FSD2}_0 + 0,16 \times \text{TP10a} / \text{TP10a}_0$								
Applications des indices : Valeur connue								
<b>K Intermédiaire : 1,298951</b>								
Valeurs de base des paramètres utilisés			Valeurs actualisées au 01/12/2022					
Indice		Valeur de base	Date application	Date publication	Réf. publication	Durée	Racc.	Valeur actualisée
1570283	IP - ELECTRICITE BASSE TENSION - PRIX DEPART USINE Substitué avec coeff. 1,27008 par 010534763	110,40000 010534763	01/07/2022	30/11/2022	SITE INTERNET INSEE		1,27008	168,28560 132,50000
FSD2	FRAIS ET SERVICES DIVERS (REMPLACEMENT PSDB,C,T)	119,20000	01/09/2022	04/11/2022	MTPB 6217			178,50000
TP10a	CANALISATIONS, EGOUTS,ASST, ADDUCT.EAU AVEC TUYAUX Substitué avec coeff. 1,2701 par TP10a2010	126,80000 TP10a2010	01/09/2022	25/11/2022	MTPB 6220		1,2701	158,50848 124,80000
ICHTEHC	COUT Horaire DU TRAVAIL - PRODUCTION DISTRIBUTION EAU hors CICE Substitué avec coeff. 1,034 par ICHTE	102,00000 ICHTE	01/06/2022	07/10/2022	SITE INTERNET INSEE		1,034	128,31940 124,10000

Page 1/5

Détail du calcul du coefficient de variation			
Résultat= $0,15+0,36 \times \text{ICHTEHC} / \text{ICHTEHC}_0 + 0,07 \times 1570283 / 1570283_0 + 0,26 \times \text{FSD2} / \text{FSD2}_0 + 0,16 \times \text{TP10a} / \text{TP10a}_0$			
.	0,15		0,150000000
.	+ 0,36	x 128,3194 / 102	+ 0,452892000
.	+ 0,07	x 168,2856 / 110,4	+ 0,106702826
.	+ 0,26	x 178,5 / 119,2	+ 0,389345638
.	+ 0,16	x 158,50848 / 126,8	+ 0,200010700
.			-----
.			1,298951164
<b>K définitif : 1,298951</b>			
CRITERES TARIFAIRES			

n.r.= non assujéti à la redevance

Critère	Tranches							
	Prix de base	Prix actualisé	Prix de base	Prix actualisé	Prix de base	Prix actualisé	Prix de base	Prix actualisé
Valeur	20,00	25,98						

Page 2/5

<b>SAUR</b>		<b>Partenaire : COMMUNAUTE DE COMMUNE VALLEE DES BAUX ALPILLES</b>		Date : 18/02/2023
		<b>Référence contrat : 131300/01</b>		
<b>Produit : Eau Potable</b>	<b>Type de contrat : Affermage</b>	<b>Type d'encaissement : Société</b>		
<b>Part SAUR</b>				
Prix (HT) à compter du 01/01/2000		Redevance : Aide FSL - Part SAUR		
Devise : Euro		Date d'actualisation : 15/09/2021		
CRITERES TARIFAIRES				

n.r.= non assujéti à la redevance

Critère	Tranches							
	Prix de base	Prix actualisé	Prix de base	Prix actualisé	Prix de base	Prix actualisé	Prix de base	Prix actualisé
Valeur	n.r.							

<b>SAUR</b>		<b>Partenaire : COMMUNAUTE DE COMMUNE VALLEE DES BAUX ALPILLES</b>		Date : 18/02/2023
		<b>Référence contrat : 131300/01</b>		
<b>Produit : Eau Potable</b>	<b>Type de contrat : Affermage</b>	<b>Type d'encaissement : Société</b>		
<b>10SConsumation part SAUR</b>				
Prix (HT) à compter du 01/01/2023		Redevance : 131300-01-10-C-S-5-50-1 Consommation part SAUR FRANCE		
Devise : Euro		Date d'actualisation : 07/12/2022		
Prix révisé = [K=1,298951] * Prix de base		K : 1,298951		

Détermination du coefficient résultant de la formule de variation des prix								
Formule de révision : $0,15+0,36 \times \frac{ICHTTEHC}{ICHTTEHC} + 0,07 \times \frac{1570283}{1570283} + 0,26 \times \frac{FSD2}{FSD2} + 0,16 \times \frac{TP10a}{TP10a}$								
Nouveau Contrat au 01/01/2011 Formule K= $0,15+0,36 \times \frac{ICHTTEHC}{ICHTTEHC} + 0,07 \times \frac{1570283}{1570283} + 0,26 \times \frac{FSD2}{FSD2} + 0,16 \times \frac{TP10a}{TP10a}$								
Applications des indices : Valeur connue								
K Intermédiaire : 1,298951								
Valeurs de base des paramètres utilisés				Valeurs actualisées au 01/12/2022				
Indice	Valeur de base	Date application	Date publication	Réf. publication	Durée	Racc.	Valeur actualisée	

Page 3/5

1570283	IP - ELECTRICITE BASSE TENSION - PRIX DEPART USINE Substitué avec coeff. 1,27008 par 010534763	110,40000	010534763	01/07/2022	30/11/2022	SITE INTERNET INSEE	1,27008	168,28560
FSD2	FRAIS ET SERVICES DIVERS (REMPLACEMENT PSDB,C,T)	119,20000		01/09/2022	04/11/2022	MTPB 6217		178,50000
TP10a	CANALISATIONS, EGOUTS, ASST, ADDUCT.EAU AVEC TUYAUX Substitué avec coeff. 1,2701 par TP10A2010	126,80000	TP10A2010	01/09/2022	25/11/2022	MTPB 6220	1,2701	158,50848
ICHTTEHC	COUT HORAIRES DU TRAVAIL - PRODUCTION DISTRIBUTION EAU hors CICE Substitué avec coeff. 1,034 par ICHTE	102,00000		01/06/2022	07/10/2022	SITE INTERNET INSEE	1,034	124,80000
			124,00000					128,31940
			124,10000					124,10000

Page 4/5

Détail du calcul du coefficient de variation			
Résultat=0,15+0,36x(CHTEHC/CHTEHC+0,07x1570283/1570283+0,26xFS2/FS2+0,16xTP10a/TP10a)			
.	0,15		0,150000000
.	+ 0,36	x 128,3194 / 102	+ 0,452892000
.	+ 0,07	x 168,2856 / 110,4	+ 0,106702826
.	+ 0,26	x 178,5 / 119,2	+ 0,389345638
.	+ 0,16	x 158,50848 / 126,8	+ 0,200010700
.			-----
.			1,298951164

<b>K définitif : 1,298951</b>
<b>CRITERES TARIFAIRES</b>
Tranche ( m3/an )

n.r.= non assujéti à la redevance

Critère	Tranches					
	[ 1, 60 ]		[ 61, 120 ]		121 - Maximum	
	Prix de base	Prix actualisé	Prix de base	Prix actualisé	Prix de base	Prix actualisé
Valeur	0,5000	0,6495	0,6000	0,7794	0,7000	0,9093
					n.r.	n.r.





# **BILAN DE L'ACTIVITE DE CETTE ANNEE**

Un regard sur notre activité

## LES VOLUMES D'EAU

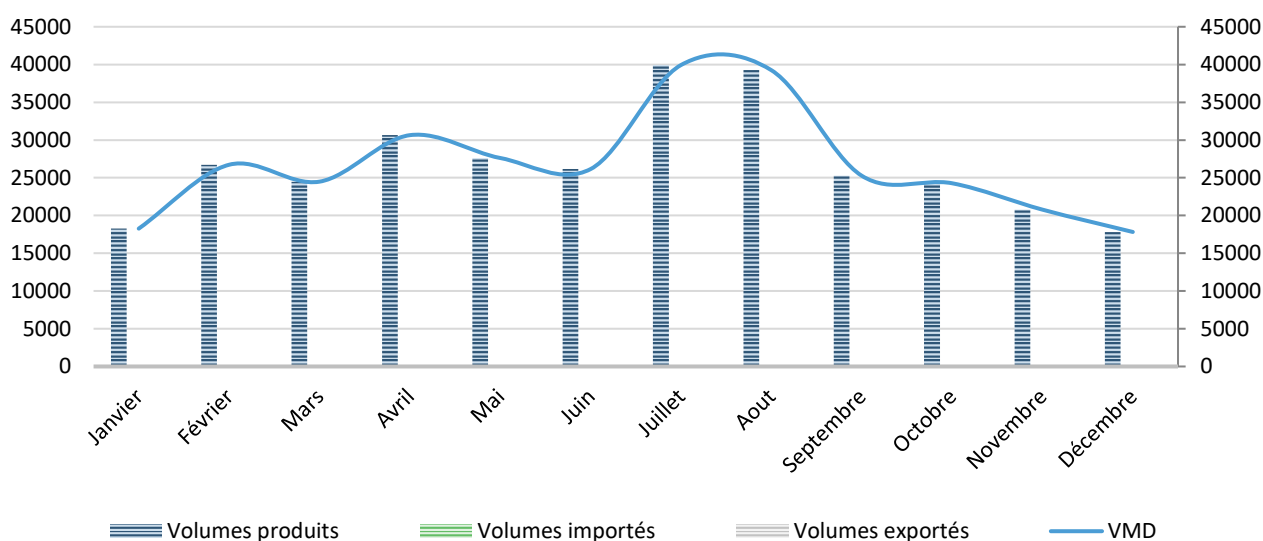
Les données présentées ci-dessous sont exprimées sur des années calendaires, comme l'indiquent les tableaux de détails mensuels.

Volume mis en distribution = Volume produit + Volume importé – Volume exporté

	2020	2021	2022	Evolution N/N-1
Volume produit	468 105	435 241	321 205	-26,2%
Volume importé	0	0	0	0%
Volume exporté	0	0	0	0%
Volume mis en distribution	468 105	435 241	321 205	-26,2%

	2020	2021	2022	Evolution N/N-1
Janvier	44 221	40 916	18 264	-55,4%
Février	36 901	28 549	26 725	-6,4%
Mars	33 663	30 027	24 484	-18,5%
Avril	32 797	26 129	30 642	17,3%
Mai	39 349	39 306	27 617	-29,7%
Juin	39 746	37 647	26 151	-30,5%
Juillet	42 324	35 025	39 929	14%
Aout	39 934	47 827	39 252	-17,9%
Septembre	42 780	41 233	25 271	-38,7%
Octobre	42 939	37 762	24 273	-35,7%
Novembre	46 857	30 000	20 778	-30,7%
Décembre	26 594	40 820	17 819	-56,3%
<b>Total</b>	<b>468 105</b>	<b>435 241</b>	<b>321 205</b>	<b>-26,2%</b>

### Représentation graphique des volumes mensuels sur l'année de l'exercice



Pour le calcul des indicateurs ci-dessous, les volumes utilisés sont extrapolés sur la période de relève puis ramenés sur 365j afin de se conformer au décret n°2007-675 et arrêté du 2 mai 2007 des indicateurs du maire.

## Les volumes prélevés mensuels par ressource

### **Pompage de la Barjole - exhaure et reprise - 1317PT003 Forage 3**

	Janv.	Févr.	Mars	Avril	Mai	Juin	Juil.	Août	Sept.	Oct.	Nov.	Déc.	Total
2021	31 907	23 000	18 000	17 000	18 601	15 179	14 616	20 352	18 752	14 982	12 950	15 500	220 839
2022	10 413	12 502	10 024	14 587	13 994	15 452	14 613	15 470	13 585	9 759	12 574	9 991	152 964

### **Pompage de la Barjole - exhaure et reprise - Forage 1**

	Janv.	Févr.	Mars	Avril	Mai	Juin	Juil.	Août	Sept.	Oct.	Nov.	Déc.	Total
2021	8 910	5 730	12 380	9 771	20 884	22 637	20 537	27 129	23 129	22 898	17 150	25 400	216 555
2022	7 937	14 312	12 037	18 641	13 765	16 578	19 677	16 945	21 396	12 130	8 268	7 888	169 574

## Les volumes produits mensuels par ressource

Le volume produit est le volume issu des ouvrages de production du service pour être introduit dans le réseau de distribution.  
Les volumes de service de l'unité de production ne sont pas comptés dans le volume produit.

Selon les cas, ce volume est donc celui qui est comptabilisé :

- ⇒ en sortie d'usine de traitement,
- ⇒ ou en sortie de station de pompage si simple désinfection,
- ⇒ ou en sortie de réservoir si alimentation gravitaire avec simple désinfection.

Ce volume peut donc être différent de celui qui est prélevé dans le milieu naturel.

### **Pompage de la Barjole - exhaure et reprise - 1313PT001 FONT11 - Dbt sortie LA BARJOLE**

	Janv.	Févr.	Mars	Avril	Mai	Juin	Juil.	Août	Sept.	Oct.	Nov.	Déc.	Total
2021	40 916	28 549	30 027	26 129	39 306	37 647	35 025	47 827	41 233	37 762	30 000	40 820	435 241
2022	18 264	26 725	24 484	30 642	27 617	26 151	39 929	39 252	25 271	24 273	20 778	17 819	321 205

## LES INDICATEURS

Synthèse des volumes (m <sup>3</sup> ) transitant dans le réseau	2021	2022	Evolution N/N-1
Volumes produits	422 572	346 047	-18,1%
Volumes importés	0	0	
Volumes exportés	0	0	
Volumes mis en distribution	422 572	346 047	-18,1%
Volumes consommés comptabilisés	281 969	264 548	-6,2%
Besoins réseaux	23 052	22 969	-0,4%
Consommation sans comptage	17 000	4 000	-76,5%
Volumes consommés autorisés	322 021	291 517	-9,5%
Linéaire de réseau	30,937	31,621	2,2%
<b>Rendement IDM</b>	<b>76,21%</b>	<b>84,24%</b>	<b>10,5%</b>
<b>Rendement primaire</b>	<b>66,73%</b>	<b>76,45%</b>	<b>14,6%</b>
<b>ILP</b>	<b>8,90</b>	<b>4,72</b>	<b>-46,9%</b>
<b>ILVNC</b>	<b>12,45</b>	<b>7,06</b>	<b>-43,3%</b>
<b>ILC</b>	<b>28,52</b>	<b>25,26</b>	<b>-11,4%</b>
<b>Pertes</b>	<b>100 551</b>	<b>54 530</b>	<b>-45,8%</b>
<b>Grenelle</b>	<b>70,70</b>	<b>70,05</b>	<b>-0,9%</b>

## CONSOMMATION D'ENERGIE

	2021	2022
Pompage de la Barjole - exhaure et reprise	281 375	228 816

Les consommations présentées ci-dessus sont basées sur la facturation du distributeur d'énergie. Elles prennent en compte toutes les corrections de facturation: avoirs et rattrapages.



# LA QUALITE DE L'EAU DISTRIBUEE

La qualité de l'eau, notre priorité

## L'EAU BRUTE

### Synthèse des analyses sur l'eau brute

Nature de l'analyse	Nombre d'échantillons analysés (ARS)	Nombre d'échantillons analysés (Exploitant)
Bactériologique	4	0
Physico-chimique	4	6
Nombre total d'échantillons	4	6

## L'EAU TRAITEE

### Synthèse des analyses sur l'eau traitée

Nature de l'analyse	Nombre d'échantillons analysés (ARS)	Nombre d'échantillons conformes (ARS)	% Conformité (ARS)	Nombre d'échantillons analysés (Exploitant)	Nombre d'échantillons conformes (Exploitant)	% Conformité (Exploitant)
Bactériologique	4	4	100	1	1	100
Physico-chimique	4	4	100	2	2	100
Nombre total d'échantillons	4	4	100	2	2	100

## L'EAU DISTRIBUEE

### Synthèse des analyses sur l'eau distribuée

Nature de l'analyse	Nombre d'échantillons analysés (ARS)	Nombre d'échantillons conformes (ARS)	% Conformité (ARS)	Nombre d'échantillons analysés (Exploitant)	Nombre d'échantillons conformes (Exploitant)	% Conformité (Exploitant)
Bactériologique	12	12	100	3	3	100
Physico-chimique	13	13	100	3	3	100
Nombre total d'échantillons	13	13	100	3	3	100

## NOUVELLE DIRECTIVE EUROPEENNE

La nouvelle Directive Européenne (UE) 2020/2184, relative à la qualité des eaux destinées à la consommation humaine, est parue au Journal Officiel de l'Union Européenne le 23 décembre 2020.

Le nouveau texte a pour objectif de promouvoir l'eau du robinet, et suit cinq axes d'évolution :

- l'**accès à l'eau potable pour tous**, en réponse à la 1<sup>ère</sup> initiative citoyenne européenne « L'eau, un droit humain »,
- l'évaluation de la **sécurité sanitaire** de l'eau, du captage au robinet, fondée sur une analyse des risques, pour repérer et traiter ces derniers de façon proactive,
- l'**actualisation** de la liste des critères à suivre pour déterminer la qualité de l'eau, basé sur un partenariat avec l'OMS pour la mise à jour des paramètres et des valeurs paramétriques,
- l'**harmonisation** entre les Etats membres des dispositions des matériaux en contact avec l'eau potable,
- le renforcement de la **transparence** pour les consommateurs en ce qui concerne la qualité et la fourniture de l'eau potable, afin d'améliorer la confiance dans l'eau du robinet.

En particulier, l'**article 4.3**, dédié à la maîtrise des pertes en eau, demande aux Etats membres d'évaluer les niveaux de fuite d'eau sur leur territoire, pour les services >10 000 m<sup>3</sup>/j ou >50 000 habitants. D'ici 2028, la Commission européenne fixera un seuil au-delà duquel un plan d'actions de réduction des fuites sera nécessaire.

L'**article 5** et les annexes I (A, B, C et D) dressent la liste des nouveaux paramètres entrant dans le contrôle de la qualité d'eau, et de ceux dont la valeur paramétrique a été révisée :

Evolution	Paramètres	Limites de qualité
Nouveaux paramètres	Chlorates	0,25 mg/l
	Chlorites	0,25 mg/l
	Bisphénol A	2,5 µg/l
	AHA (sommés de 5)	60 µg/l
	Uranium chimique	30 µg/l
	Microcystines LR	1 µg/l
	PFAS (somme de 20)	0,1 µg/l
Total PFAS	0,5 µg/l	
Relèvement de la limite de qualité	Antimoine	10 µg/l
	Bore	1,5 mg/l
	Sélénium	20 µg/l
Evolution	Paramètres	Limites de qualité
Abaissement de la limite de qualité	Chrome	25 µg/l
	Plomb	5 µg/l

Une précision est également apportée quant à la notion de pertinence des métabolites de pesticides.

**Les articles 7 à 10** décrivent la gestion de la sécurité sanitaire assurée par la mise en place d'un **Plan de Gestion de la Sécurité Sanitaire de l'Eau (PGSSE)** :

- l'article 7 fait une présentation de l'approche globale, de la ressource jusqu'au robinet, fondée sur l'évaluation et la gestion des risques. Il introduit également les délais obligatoires de mise en œuvre : de 4,5 ans à 6 ans, en fonction de la taille du service et sous la responsabilité de la PRPDE. Une révision doit être réalisé autant que nécessaire, sans dépasser un délai de 6 ans.

- l'article 8, déclinaison du PGSSE au niveau de la ressource : recensement des points de captage, recensement des dangers et des sources de pollution, surveillance des paramètres pertinents pour les dangers et les sources de pollution recensée.

- l'article 9, déclinaison du PGSSE au niveau de la production et de la distribution : évaluation des risques liés à l'approvisionnement.

- l'article 10 déclinaison du PGSSE au niveau des réseaux privés : évaluation des risques liés à la distribution domestique, aux produits et matériaux en contact avec l'eau potable, et surveillance des paramètres plomb et Légionnelles.

**L'article 11** fixe et uniformise à l'échelle européenne, les principes applicables et les exigences minimales pour les matériaux en contact avec l'eau destinée à la consommation humaine.

**L'article 13** encadre le suivi de la qualité de l'eau par votre opérateur, avec notamment la référence de qualité de la turbidité en sortie de traitement fixée à 0,3 NFU dans 95% des échantillons.

**L'article 15** maintient le principe des dérogations pour encadrer certaines non-conformités mais le limite à certaines situations et n'autorise qu'un seul renouvellement (3 + 3 ans au maximum).

**L'article 16** a pour objectif de réduire les inégalités sociales et territoriales. Les Etats membres sont ainsi enjoins à prendre des mesures pour garantir l'accès à l'eau, en particulier pour les populations vulnérables,

Enfin, **l'article 17** vise **améliorer la confiance** du consommateur en l'eau du robinet et sa connaissance de ses consommations avec la diffusion régulière d'une information complète de l'eau potable distribuée (qualité, prix, volume, méthode de production ...)

L'Etat Français dispose de deux ans pour transposer la Directive Européenne dans la réglementation nationale, à l'exception des nouveaux paramètres (+ 3 ans) et de la mise en œuvre des premiers PGSSE (+ 4,5 à 6 ans).

SAUR anticipe d'ores et déjà les futures évolutions réglementaires. En particulier, SAUR pourra être votre partenaire et vous accompagner pour la mise en place de votre PGSSE.



## METABOLITES DE PESTICIDES

### L'EVOLUTION DE LA REGLEMENTATION

La présence de métabolites de pesticide dans les ressources en eau et dans l'eau destinée à la consommation humaine (EDCH) est liée principalement à la dégradation de leur substance mère conduisant à leur formation dans l'environnement.

La notion de **pertinence** d'un métabolite de pesticide repose sur un objectif de protection de la santé associée à la consommation d'eau.

La nouvelle Directive Européenne 2020/2184 précise qu'un « métabolite de pesticide est jugé pertinent pour les eaux destinées à la consommation humaine s'il y a lieu de considérer qu'il possède des propriétés intrinsèques comparables à celles de la substance mère en ce qui concerne son activité cible pesticide ou qu'il fait peser (par lui-même ou par ses produits de transformation) un risque sanitaire pour les consommateurs ».

L'ANSES apporte une définition similaire dans son avis du 30 janvier 2019.

Dans son instruction du 18 décembre 2020, la **Direction Générale de la Santé** classe les métabolites de pesticides de la manière suivante :

- métabolites pertinents, auxquels est associée la limite de qualité réglementaire dans l'EDCH de 0,1 µg/l,
- métabolites non pertinents, auxquels est associée la valeur de vigilance dans l'EDCH de 0,9 µg/l,
- métabolites dont la pertinence n'a pas été caractérisée, auxquels est associée la limite de qualité réglementaire dans l'EDCH de 0,1 µg/l.

**Le jugement de la pertinence d'un métabolite relève exclusivement de la compétence de l'ANSES.**

Ainsi, dans son dernier avis du 14 janvier 2021, L'ANSES a établi la pertinence des métolachlores ESA et NOA, et la non-pertinence du métolachlore OXA.

### FACE AUX METABOLITES : LE CARBOPLUS® DE SAUR, VERITABLE BARRIERE CONTRE LES MICROPOLLUANTS

SAUR a développé le procédé **CarboPlus®**, qui permet d'éliminer un très large spectre de micropolluants dans l'eau, dont les métabolites de pesticides, à un coût maîtrisé.

Le CarboPlus est un réacteur à lit de Charbon Actif fluidisé à renouvellement continu, qui offre les avantages suivants :

- une **efficacité élevée et constante** grâce au renouvellement continu du charbon actif et à la masse importante de charbon actif en contact avec l'eau
- Procédé **compact**, qui permet son intégration facile dans une usine existante
- Investissement **pérenne** : technologie évolutive pouvant s'adapter aux variations de pollutions et aux évolutions réglementaires en matière de micropolluants.

SAUR dispose également d'un « **Observatoire des pesticides et de leurs métabolites** », qui permet le suivi de ces molécules, détectées dans les ressources et dans les EDCH des exploitations gérées par SAUR ou non.

Grâce à cet observatoire, nos Experts ont accès également la liste des pesticides vendus à l'échelle de chaque département. Ils peuvent connaître également la tendance des détections et essayer de prédire les substances qui poseront problèmes demain pour les **tester** sur nos procédés de traitement, **cibler** les campagnes de mesures et être ainsi **en amont de vos besoins**.

## NITRATES

La Commission Européenne a récemment mis en demeure la France en raison des quantités excessives de nitrates dans l'eau potable distribuée (> 50 mg/l).

La présence des nitrates dans les eaux est due :

- à leur présence naturelle dans l'environnement,
- à une contamination de la ressource en eau par des activités humaines .

En cas de pollution de votre ressource par les nitrates, SAUR peut vous accompagner pour trouver la solution technique la mieux adaptée à votre situation :

- Filtration biologique, avec le **Bionitracycle**®,
- Résines échangeuses d'ions, avec le **Nitracylce**®,

## MANGANESE

Le manganèse ne présente pas de risques sanitaires mais peut être à l'origine des nuisances suivantes :

- la dégradation des propriétés organoleptiques de l'eau : goût « métallique » et coloration de l'eau ;
- le développement de micro-organismes dans les réseaux de distribution ;
- la formation de dépôt dans les réseaux de distribution avec risque de relargage ultérieur et remise en suspension de manganèse particulaire dans l'eau (taches noires sur le linge).

Dans son avis du 7 septembre 2020 relatif à la présence de manganèse dans l'EDCH, l'ANSES rappelle les conclusions et recommandations formulées dans son avis du 20 avril 2018 :

- une valeur sanitaire maximale de 60 µg/l pour le manganèse dans l'EDCH est proposée ;
- la référence de qualité actuelle de 50 µg/l pallie le risque des nuisances évoquées ci-dessous.

En cas de présence excessive de manganèse dans votre ressource, nos experts sauront être force de proposition : mise en œuvre d'une oxydation au permanganate de potassium, filtration sur dioxyde de manganèse ...

## CVM

Le chlorure de vinyle monomère est un produit chimique strictement synthétique, dont la présence dans l'eau de consommation est principalement liée à sa migration à partir de conduites en PVC posées avant 1980 sur les réseaux de distribution.

Outre la nature et l'ancienneté de la conduite, deux facteurs favorisent son relargage dans l'eau : le temps de contact de l'eau dans la conduite et sa température.

En avril 2020, une **nouvelle instruction de la DGS** est parue, avec comme évolutions majeures :

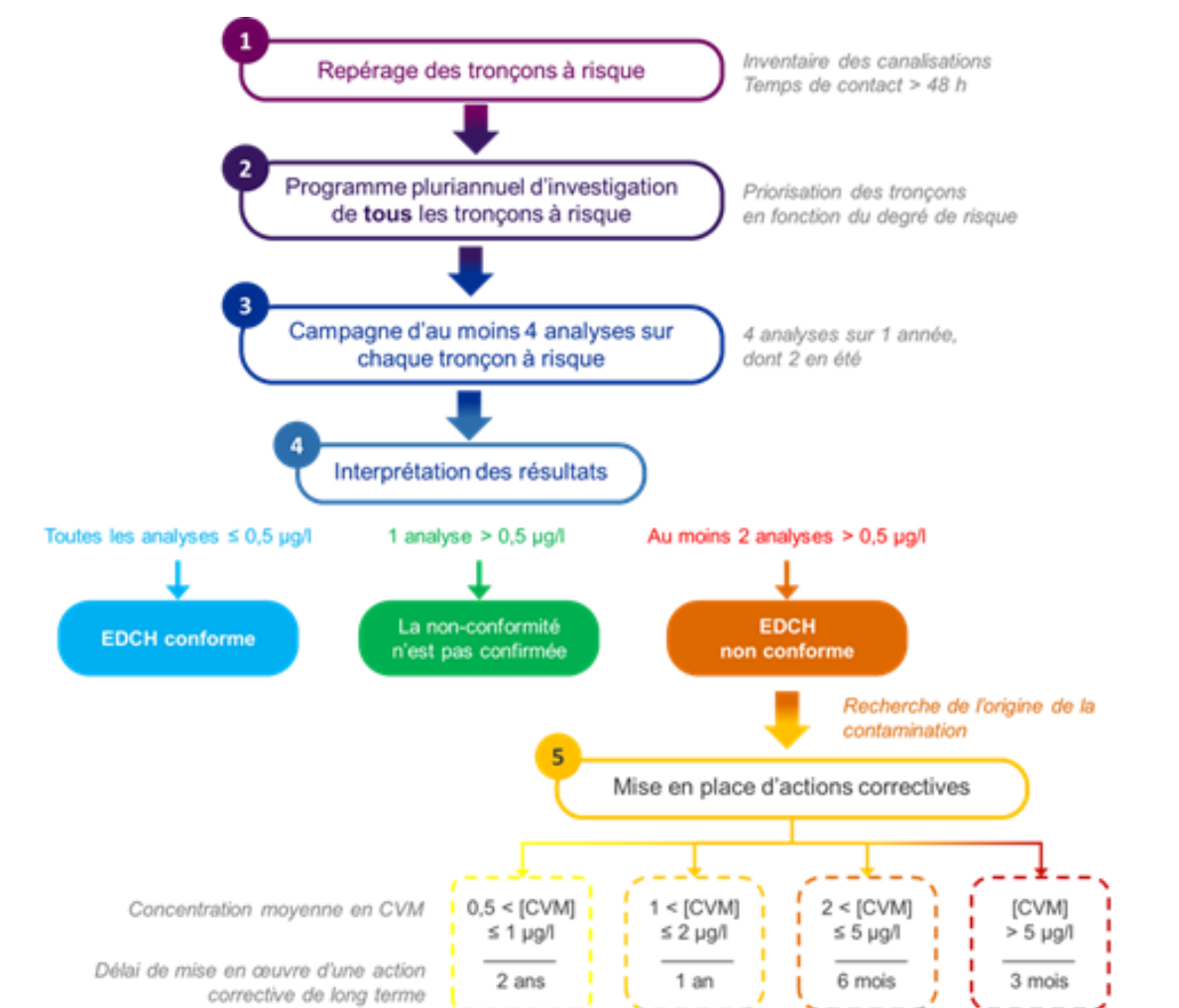
- **Votre collectivité**, en tant que la PRPDE et Maître d'ouvrage, devient responsable de la gestion de la problématique CVM, en raison de votre connaissance du réseau et votre obligation à veiller à la qualité sanitaire de l'eau distribuée.
- Un **diagnostic CVM** doit être mené sur l'ensemble des conduites à risque (évalué en fonction de la nature de la conduite, de sa date de pose et du temps de contact de l'eau) avec la mise en place d'un plan pluriannuel de réalisation des campagnes d'analyses.
- En cas de non-conformité confirmée (> 0,5 µg/l), le délai de mise en œuvre d'actions correctives **pérennes** dépend de la concentration en CVM : entre 3 mois (cas les plus critiques) et 2 ans.

SAUR se tient à votre disposition pour vous accompagner dans cette démarche :

- **Modélisation hydraulique** des réseaux pour connaître les temps de contact
- Mise en place d'un **programme pluriannuel** d'échantillonnage et réalisation des campagnes d'analyses
- **Proposition** d'actions correctives

De plus, Saur mène en 2021 une **expérimentation** sur des territoires pilotes avec une solution de traitement individuel, la **carafe aérente**, qui offrirait en cas de situation de crise CVM :

- une alternative à la distribution d'eau en bouteille,
- une substitution aux purges de réseau, très consommatrices d'eau.





# LES INDICATEURS DE PERFORMANCE

Garantir la performance de votre réseau

## LISTE DES DONNEES NECESSAIRE A L'ETABLISSEMENT DU RAPPORT SUR LE PRIX ET LA QUALITE DE SERVICE :

Description du contrat			
CNE DE FONTVIEILLE AEP DSP			
Délégation de service public			
début contrat : 1 janvier 2011 fin contrat : 31 décembre 2028			
Caractéristiques techniques du service			
Libellé		2022	Commentaire
Exploitation			
VP.059	Volume produit sur la période de relève ramené sur 365 jours	346 047	m <sup>3</sup>
VP.060	Volume importé sur la période de relève ramené sur 365 jours	0	m <sup>3</sup>
VP.061	Volume exporté sur la période de relève ramené sur 365 jours	0	m <sup>3</sup>
VP.221	Volumes consommés sans comptage	4000	m <sup>3</sup>
VP.220	Volume de service du réseau	22 969	m <sup>3</sup>
VP.233	Volume consommé autorisé + Volume exporté	291 517	m <sup>3</sup>
VP.234	Volume produit + Volume importé	346 047	m <sup>3</sup>
Données clientèles			
VP.232	Volume consommé comptabilisé (sur la période de relève ramené sur 365 jours)	264 548	m <sup>3</sup>
VP.063	Volume comptabilisé domestique	262 626	m <sup>3</sup>
VP.201	Volume comptabilisé non domestique	1 922	m <sup>3</sup>
VP.056	Nombre d'abonnés total	1 904	
	dont nombre d'abonnés domestiques	1899	
	dont nombre d'abonnés non domestiques	5	
D101.0	Estimation du nombre d'habitants desservis	0	
Indicateurs de performance			
P104.3	Rendement de réseau de distribution	84.24%	%
P105.3	Indice linéaire des volumes non comptés	7.06	m <sup>3</sup> /km/j
P106.3	Indice linéaire de pertes en réseau	4.72	m <sup>3</sup> /km/j
VP.224	Indice linéaire de consommation	25.26	m <sup>3</sup> /km/j
P103.2B	Indice de connaissance et de gestion patrimoniale des réseaux	100	/120
P108.3	Indice d'avancement de la protection de la ressource en eau	NR	Calcul
P107.2	Taux moyen de renouvellement des réseaux d'eau potable	0,36	Calcul

Tarification de l'eau potable			
<b>D102.0</b>	<b>Prix TTC du service au m<sup>3</sup> pour 120 m<sup>3</sup> au 1<sup>er</sup> janvier de l'année N+1</b>	<b>2,02</b>	<b>€TTC/m<sup>3</sup></b>
<b>Part communale et intercommunale</b>			
VP.191	Montant annuel HT de la part fixe revenant à la collectivité sur la facture au 1 <sup>er</sup> janvier de l'année N+1	15.56	€HT/an
	Consommation (part collectivité) : Prix au m <sup>3</sup> HT de 0 à 120 m <sup>3</sup>	0.4710	€HT/m <sup>3</sup>
<b>VP.178</b>	<b>Montant HT de la facture 120m<sup>3</sup> revenant à la collectivité</b>	<b>72.08</b>	<b>€HT/120m<sup>3</sup></b>
<b>Part distributeur (déléataire)</b>			
VP.190	Montant annuel HT de la part fixe revenant au délégataire sur la facture au 1 <sup>er</sup> janvier de l'année N+1	25.98	€HT/an
	Prix au m <sup>3</sup> HT de 0 à 120 m <sup>3</sup> au 1 <sup>er</sup> janvier de l'année N+1 revenant au délégataire	0.7144	€HT/m <sup>3</sup>
<b>VP.177</b>	<b>Montant de la facture 120m<sup>3</sup> revenant au délégataire</b>	<b>111.71</b>	<b>€HT/120m<sup>3</sup></b>
<b>Organismes publics</b>			
VP.215	Agence de l'eau (protection de la ressource)	0.1050	€HTVA/m <sup>3</sup>
VP.216	Agence de l'eau (redevance pollution)	0.28	€HTVA/m <sup>3</sup>
VP.214	Voies Navigables de France (VNF) prélèvements	0	€HTVA/m <sup>3</sup>
VP.219	Autres taxes et redevances applicables sur le tarif (hors TVA)	0	€HTVA/m <sup>3</sup>
VP.213	Taux de TVA applicable sur l'ensemble de la facture	5.50	%
<b>VP.179</b>	<b>Montant total des taxes et redevances afférentes au service dans la facture 120m<sup>3</sup></b>	<b>58.85</b>	<b>€TTC/120m<sup>3</sup></b>
DC.184	Montant HT des recettes liées à la facturation pour l'année N (hors travaux)	0	€HT
VP.185	Chiffre d'affaire TTC facturé (hors travaux) au titre de l'année N-1 au 31/12/N	480 087	€HT
	<b>Montant total d'une facture 120m<sup>3</sup> au 1<sup>er</sup> janvier de l'année N+1</b>	<b>242.64</b>	<b>€TTC/120m<sup>3</sup></b>
DC.195	Montant financier HT des travaux engagés	MontTravaux Engages	€HT

Qualité de l'eau			
Taux de conformité des prélèvements sur les eaux distribuées réalisés au titre du contrôle sanitaire par rapport aux limites de qualité			
<b>P101.1</b>	<b>Conformité microbiologique de l'eau distribuée</b>	<b>100%</b>	La donnée est fournie à titre indicatif. La valeur communiquée par l'ARS prévaut.
P101.1a	Nombre de prélèvements réalisés en vue d'analyses microbiologiques	16	
P101.1b	Nombre de prélèvements réalisés en vue d'analyses microbiologiques non conformes	0	
<b>P102.1</b>	<b>Conformité physico-chimique de l'eau distribuée</b>	<b>100%</b>	La donnée est fournie à titre indicatif. La valeur communiquée par l'ARS prévaut.
P102.1a	Nombre de prélèvements réalisés en vue d'analyses physico-chimiques	17	
P102.1b	Nombre de prélèvements réalisés en vue d'analyses physico-chimiques non conformes	0	

Réseau			
Taux moyen de renouvellement des réseaux d'eau potable			
<b>P107.2</b>	<b>Taux moyen de renouvellement des réseaux d'eau potable</b>	<b>0,36</b>	
VP.077	Linéaire de réseau hors branchement	31.621	km
VP.140	Linéaire de réseau renouvelé au cours des cinq dernières années (quel que soit le financeur) sous réserve des informations en notre possession	0,577	km
Indice de connaissance et de gestion patrimoniale des réseaux			
<b>P103.2 B</b>	<b>Indice de connaissance et de gestion patrimoniale des réseaux</b>	<b>100</b>	
<b>Partie A : Plan des réseaux</b>			
VP.236	Existence d'un plan du réseau d'eau potable au 31/12	OUI	
VP.237	Définition d'une procédure de mise à jour du plan des réseaux	OUI	
<b>Partie B : Inventaire des réseaux</b>			
VP.238	Existence d'un inventaire des réseaux	OUI	
VP.239	Pourcentage de linéaire de réseau eau potable avec diamètres et matériaux renseignés au 31/12	97,22%	%
VP.240	Mise à jour annuelle de l'inventaire des réseaux	OUI	
VP.241	Pourcentage du linéaire de réseau eau potable avec date ou période de pose renseigné au 31/12	100%	%
<b>Partie C : Autres éléments de connaissance et de gestion des réseaux</b>			
VP.242	Localisation et description des ouvrages annexes et des servitudes du réseau d'eau potable	OUI	
VP.243	Existence et mise à jour annuelle d'un inventaire des pompes et équipements électromécaniques	OUI	
VP.244	Localisation des branchements du réseau d'eau potable	NON	
VP.245	Un document mentionne pour chaque branchement les caractéristiques du ou des compteurs d'eau	OUI	
VP.246	Un document identifie les secteurs où ont été réalisées des recherches de pertes d'eau	OUI	
VP.247	Localisation et identification complète des interventions sur le réseau d'eau potable	OUI	
VP.248	Existence et mise en œuvre d'un plan pluriannuel de renouvellement des canalisations	NON	
VP.249	Existence et mise en œuvre d'une modélisation des réseaux portant sur au moins la moitié du linéaire de réseau	OUI	



Gestion financière			
VP.119	Somme des abandons de créances et versements à un fonds de solidarité (TVA exclue)	0	€HTVA
P109.0	Montant des abandons de créance ou des versements à un fonds de solidarité	0	€/m <sup>3</sup>
Données CCSPL			
P151.1	Taux d'occurrence des interruptions de service non programmées / 1000 ab.	1.05	%
P152.1	Taux de respect du délai d'ouverture	94,51	%
D151.0	Délai maximal d'ouverture des branchements pour les nouveaux abonnés défini par le service	2	jours
VP.020	Nombre d'interruptions de service non programmées	2	
P153.2	Durée d'extinction de la dette de la collectivité	-	Cette donnée relève de la responsabilité de la collectivité
VP.182	Encours total de la dette	EncoursDette	Cette donnée relève de la responsabilité de la collectivité
VP.183	Epargne brute annuelle	EpargneBrute	Cette donnée relève de la responsabilité de la collectivité
P155.1	Taux de réclamations / 1000 ab	0	%
VP.003	Nombre de réclamations écrites reçues par l'opérateur	0	
VP.152	Nombre de réclamations écrites reçues par la collectivité	NbReclaEcrit Coll	Cette donnée relève de la responsabilité de la collectivité

## DETAIL DE L'INDICATEUR DE CONNAISSANCE ET DE GESTION PATRIMONIALE DES RESEAUX D'EAU POTABLE

Libellé	Code SISPEA	Valeur	Note
<b>PARTIE A</b>			
<b>Plan du réseau</b>			
Existence d'un plan du réseau d'eau potable au 31/12	VP.236	OUI	10
Fréquence de mise à jour au moins annuelle des plans du réseau d'eau potable	VP.237	OUI	5
<b>Total Partie A :</b>		<b>15</b>	
<b>PARTIE B</b>			
<b>Inventaire avec mention de la catégorie de l'ouvrage</b>			
Inventaire avec mention de la catégorie de l'ouvrage	VP.238	OUI	
Mise à jour annuelle de l'inventaire des réseaux d'eau potable à partir d'une procédure formalisée pour les informations relatives aux tronçons de réseaux.	VP.240	OUI	
<b>Informations structurelles</b>			
Linéaire de réseau eau potable avec diamètre / matériau renseigné au 31/12 (kml)	VP.239	100%	15
Linéaire de réseau eau potable au 31/12 (kml)		31.621	
<b>Connaissance de l'âge des canalisations</b>			
Linéaire de réseau eau potable avec période de pose renseignée au 31/12 (kml)	VP.241	100%	15
Linéaire de réseau eau potable au 31/12 (kml)		31.621	
<b>Total Partie B :</b>		<b>30</b>	
<b>PARTIE C</b>			
Localisation et description des ouvrages annexes et des servitudes du réseau d'eau potable	VP.242	OUI	10
Existence et mise à jour au moins annuelle d'un inventaire des pompes et équipements électromécaniques	VP.243	OUI	10
Localisation des branchements du réseau d'eau potable	VP.244	NON	0
Un document mentionne pour chaque branchement les caractéristiques du ou des compteurs d'eau	VP.245	OUI	10
Un document identifie les secteurs où ont été réalisées des recherches de pertes d'eau	VP.246	OUI	10
Localisation et identification complète des interventions sur le réseau d'eau potable	VP.247	OUI	10
<b>Existence et mise en œuvre d'un plan pluriannuel de renouvellement des canalisations</b>			
Existence d'un plan pluriannuel de renouvellement des canalisations en eau potable	VP.248	NON	0
Mise en œuvre d'un plan pluriannuel de renouvellement des canalisations en eau potable		NON	
Existence et mise en œuvre d'une modélisation des réseaux portant sur au moins la moitié du linéaire de réseaux.	VP.249	OUI	5
<b>Total Partie C :</b>		<b>55</b>	
<b>VALEUR DE L'INDICE</b>		<b>100</b>	



# LES INTERVENTIONS REALISEES

Préserver et moderniser votre patrimoine

## LES INTERVENTIONS D'EXPLOITATION

### Les nettoyages de réservoirs

Commune	Site	Ouvrage	Date de lavage
FONTVIEILLE	Pompage de la Barjole - exhaure et reprise	Bâche de reprise de la Barjole	04/10/22
FONTVIEILLE	Réservoir de Fontvieille	Réservoir Fontvieille 1000 m3	17/10/22
FONTVIEILLE	Réservoir de Fontvieille	Réservoir Fontvieille 500 m3	10/10/22

### Les recherches de fuites

Commune	Date	Adresse	Linéaire inspecté (ml)	Nombre de fuites
FONTVIEILLE	03/01/22	19bis Avenue des Baux,13038,13990,Fontvieille France	800	1
FONTVIEILLE	Février Mars	Campagne de recherche de fuite	/	20
FONTVIEILLE	01/04/22	34 Avenue Frédéric Mistral 13990 Fontvieille France	3300	1
FONTVIEILLE	12/09/22	59 Avenue de Tarascon 13990 Fontvieille France	2200	2
FONTVIEILLE	09/12/22	101 Cours Alphonse Daudet 13990 Fontvieille France	2108	1

### Synthèse des fuites/casses réparées sur conduites

Commune	Nombre de casse/fuites réparées
FONTVIEILLE	9

### Détails des fuites/casses réparées sur conduites

Commune	Nature	Diamètre	Date	Adresse
FONTVIEILLE	Fonte	150	04/01/22	21 Avenue des Baux,13038,13990,Fontvieille France
FONTVIEILLE	Fonte	150	11/03/22	0,65 rue Michelet,13038,13990,FONTVIEILLE,FRANCE France
FONTVIEILLE	Pvc	110	17/03/22	0,93 route du nord ,13038,13990,FONTVIEILLE,FRANCE France
FONTVIEILLE	Fonte	60	29/03/22	98 Cours Hyacinthe Bellon 13990 Fontvieille France
FONTVIEILLE	Fonte	150	15/04/22	45 Rue Michelet 13990 Fontvieille France
FONTVIEILLE	Fonte	125	20/04/22	19 Chemin des Fourques 13990 Fontvieille France
FONTVIEILLE	Fonte	100	11/05/22	60 Avenue Frédéric Mistral 13990 Fontvieille France
FONTVIEILLE	Fonte	60	31/05/22	21 Rue du Lion 13990 Fontvieille France
FONTVIEILLE	Fonte	150	27/06/22	Rue Michelet 13990 Fontvieille France

### Synthèse des fuites/casses réparées sur branchements

Commune	Nombre de casse/fuites réparées
FONTVIEILLE	24

Commune	Nombre de casse/fuites réparées
TARASCON	1
<b>Total</b>	<b>25</b>

### Détails des fuites/casses réparées sur branchements

Commune	Date	Adresse
FONTVIEILLE	02/02/22	13 Rue de la Tour,13038,13990,Fontvieille France
FONTVIEILLE	10/03/22	0,chemin de la Grande Draille,13038,13990,FONTVIEILLE,FRANCE France
FONTVIEILLE	14/03/22	0,56 rue Michelet ,13038,13990,FONTVIEILLE,FRANCE France
FONTVIEILLE	14/03/22	0,47 rue Michelet ,13038,13990,FONTVIEILLE,FRANCE France
FONTVIEILLE	14/03/22	0,108 rue Michelet. ,13038,13990,FONTVIEILLE,FRANCE France
FONTVIEILLE	15/03/22	0,11 rue des ecoles ,13038,13990,FONTVIEILLE,FRANCE France
FONTVIEILLE	25/03/22	10 Chemin Paul Arene 13990 Fontvieille France
FONTVIEILLE	31/03/22	33 Avenue Montmajour 13990 Fontvieille France
FONTVIEILLE	01/04/22	17 Chemin de Ribet 13990 Fontvieille France
FONTVIEILLE	01/04/22	13 Rue de la Tour 13990 Fontvieille France
FONTVIEILLE	20/04/22	Rue de la Tour 13990 Fontvieille France
FONTVIEILLE	22/04/22	23 Rue Michelet 13990 Fontvieille France
FONTVIEILLE	22/04/22	45 Route du Nord 13990 Fontvieille France
FONTVIEILLE	20/05/22	42 Avenue des Baux 13990 Fontvieille France
FONTVIEILLE	25/05/22	23 Chemin de Montauban 13990 Fontvieille France
FONTVIEILLE	03/06/22	Chemin de Montauban 13990 Fontvieille France
FONTVIEILLE	21/06/22	9 Lotissement Magali 13990 Fontvieille France
FONTVIEILLE	27/06/22	24 Avenue des Baux 13990 Fontvieille France
FONTVIEILLE	23/07/22	Puits de Leouze 13990 Fontvieille France
FONTVIEILLE	23/08/22	22 Avenue des Baux 13990 Fontvieille France
FONTVIEILLE	31/08/22	52 bis Rue Michelet 13990 Fontvieille France
FONTVIEILLE	16/09/22	Rue la Tour des Abbes 13990 Fontvieille France
FONTVIEILLE	24/10/22	7 Rue Michelet 13990 Fontvieille France
FONTVIEILLE	03/11/22	50 Avenue des Baux 13990 Fontvieille France
TARASCON	19/04/22	24 Chemin de la Grande Draille 13150 Tarascon France

### Synthèse des interventions d'entretien des équipements et accessoires sur le réseau

Commune	Nature	Nombre d'intervention d'entretien
FONTVIEILLE	Entretien & réparation stabilisateur / réducteur de pression	1
FONTVIEILLE	Intervention sur autres accessoires de réseau AEP	1
FONTVIEILLE	Manoeuvre de vannes	10
FONTVIEILLE	Purge de réseau	1
TARASCON	Manoeuvre de vannes	1
<b>Total</b>		<b>14</b>

### Détail des interventions d'entretien des équipements et accessoires sur le réseau

Commune	Nature	Date	Adresse
FONTVIEILLE	Manoeuvre de vannes	28/01/22	11 Route de Saint-Jean 13990 Fontvieille France
FONTVIEILLE	Manoeuvre de vannes	11/03/22	0 13990 FONTVIEILLE France

Commune	Nature	Date	Adresse
FONTVIEILLE	Manoeuvre de vannes	23/03/22	0 13990 FONTVIEILLE France
FONTVIEILLE	Manoeuvre de vannes	24/03/22	22 Avenue d'Arles 13990 Fontvieille France
FONTVIEILLE	Manoeuvre de vannes	28/03/22	3 Rue Marcel Honnorat 13990 Fontvieille France
FONTVIEILLE	Manoeuvre de vannes	06/05/22	2 Rue des Arènes 13990 Fontvieille France
FONTVIEILLE	Purge de réseau	13/05/22	0 13990 FONTVIEILLE France
FONTVIEILLE	Entretien & réparation stabilisateur / réducteur de pression	24/05/22	2bis Route Neuve 13990 Fontvieille France
FONTVIEILLE	Manoeuvre de vannes	27/05/22	0 13990 FONTVIEILLE France
FONTVIEILLE	Intervention sur autres accessoires de réseau AEP	01/06/22	2bis Route Neuve 13990 Fontvieille France
FONTVIEILLE	Manoeuvre de vannes	22/08/22	23a Avenue des Baux 13990 Fontvieille France
FONTVIEILLE	Manoeuvre de vannes	25/08/22	5bis Avenue des Baux 13990 Fontvieille France
FONTVIEILLE	Manoeuvre de vannes	07/10/22	D33 13990 FONTVIEILLE France
TARASCON	Manoeuvre de vannes	22/07/22	Chemin de la Grande Draille 13150 Tarascon France

## LES INTERVENTIONS DE MAINTENANCE

### Synthèse des interventions de maintenance 2ème niveau

Commune	Curatif	Préventif	Total
FONTVIEILLE	15	0	15

### Détail des interventions de maintenance 2ème niveau

Commune	Installation	Equipement	Date	Type
FONTVIEILLE	Commune de Fontvieille comptage, mesure et protection	Télésurveillance Compteur Secto - BELLE01	17/01/22	Curatif
FONTVIEILLE	Commune de Fontvieille comptage, mesure et protection	Télésurveillance Compteur Secto - BELLE01	19/01/22	Curatif
FONTVIEILLE	Pompage de la Barjole - exhaure et reprise	Ensemble chloration murale	28/01/22	Curatif
FONTVIEILLE	Commune de Fontvieille comptage, mesure et protection	Télésurveillance Compteur secto Av. de Tarascon	11/02/22	Curatif
FONTVIEILLE	Pompage de la Barjole - exhaure et reprise	Détecteur d'ouverture	11/02/22	Curatif
FONTVIEILLE	Pompage de la Barjole - exhaure et reprise	Télésurveillance S550	11/02/22	Curatif
FONTVIEILLE	Pompage de la Barjole - exhaure et reprise	Détecteur d'ouverture	21/02/22	Curatif
FONTVIEILLE	Pompage de la Barjole - exhaure et reprise	Ensemble chloration murale	12/05/22	Curatif
FONTVIEILLE	Commune de Fontvieille comptage, mesure et protection	Télésurveillance Compteur Secto - BELLE01	16/05/22	Curatif
FONTVIEILLE	Pompage de la Barjole - exhaure et reprise	POMPE REPRISE 2	12/07/22	Curatif
FONTVIEILLE	Pompage de la Barjole - exhaure et reprise	Télésurveillance S550	01/09/22	Curatif
FONTVIEILLE	Pompage de la Barjole - exhaure et reprise	1313PT001 FONT11 - Dbt sortie LA BARJOLE	02/09/22	Curatif
FONTVIEILLE	Commune de Fontvieille comptage, mesure et protection	Télésurveillance compteur secto - FOHE01	02/09/22	Curatif
FONTVIEILLE	Pompage de la Barjole - exhaure et reprise	Télésurveillance S550	14/10/22	Curatif
FONTVIEILLE	Commune de Fontvieille comptage, mesure et protection	1313CS007 BELL01 - Compteur secto	08/11/22	Curatif

### Les interventions de contrôle réglementaire sur les installations électriques

Commune	Installation	Equipement	Date
FONTVIEILLE	Pompage de la Barjole - exhaure et reprise	Pompage de la Barjole - exhaure et reprise	12/05/22

### **Les interventions de contrôle réglementaire ouvrant automatique**

Commune	Installation	Equipement	Date
FONTVIEILLE	Pompage de la Barjole - exhaure et reprise	Détecteur de fuite de chlore	22/06/22



## LES OPERATIONS DE RENOUELEMENT

**Les Opérations de renouvellement dans le Cadre du fonds contractuel :** Un **Fonds Contractuel de Renouvellement** consiste à prélever tous les ans sur les produits du service un certain montant défini contractuellement et de le consacrer à des dépenses de renouvellement dans le cadre d'un suivi pluriannuel spécifique. La liste des équipements entrant dans le cadre de ce Fonds Contractuel de Renouvellement a été établie à l'origine du contrat.

Le montant des opérations réalisées correspond à l'affectation de la dépense au Fonds Contractuel. Le tableau de suivi comprend l'ensemble des années depuis l'origine du contrat jusqu'à l'exercice actuel, et notamment le solde du fonds à date.

Dotations non actualisées en Compte au : 31/12/2022	2011	2012	2013	2014	2015	2016	2017	2018	2019	2020	2021	2022	2023	2024	2025	2026	2027	2028	Total (€)
<b>Dotations(€)</b>	10 871	10 871	10 871	10 871	10 871	10 871	10 871	10 871	10 871	10 871	10 871	10 871	10 871	10 871	10 871	10 871	10 871	10 871	<b>195 678</b>

Coefficients en Compte au : 31/12/2022	2011	2012	2013	2014	2015	2016	2017	2018	2019	2020	2021	2022
<b>Coefficient de la dotation</b>	1,000000	1,031536	1,048317	1,069141	1,070564	1,066285	1,068400	1,082116	1,111810	1,134338	1,141239	1,197507
<b>Coefficient de report de solde</b>	1,000000	1,000000	1,000000	1,000000	1,000000	1,000000	1,000000	1,000000	1,000000	1,000000	1,000000	1,000000

Bilan financier en Compte au : 31/12/2022		2011	2012	2013	2014	2015	2016	2017	2018	2019	2020	2021	2022	Total (€)
<b>Dotation actualisée (€)</b>		10 871	11 214	11 396	11 623	11 638	11 592	11 615	11 764	12 086	12 331	12 406	13 018	<b>141 554</b>
<b>Report de solde actualisé (€)</b>		0	2 013	3 767	11 346	21 969	14 917	20 478	26 216	36 032	40 341	19 713	31 552	
Non Programmé au contrat	PARTIEL		2 676									567		<b>3 243</b>
	TOTAL	8 858	6 784	3 817	1 000	14 234	4 650			7 777	32 960			<b>80 080</b>
Programmé au contrat	TOTAL					4 456	1 381	5 876	1 948				8 622	<b>22 283</b>
<b>Total renouvellement(€)</b>		<b>8 858</b>	<b>9 460</b>	<b>3 817</b>	<b>1 000</b>	<b>18 690</b>	<b>6 031</b>	<b>5 876</b>	<b>1 948</b>	<b>7 777</b>	<b>32 960</b>	<b>567</b>	<b>8 622</b>	<b>105 606</b>
<b>Solde(€)</b>		<b>2 013</b>	<b>3 767</b>	<b>11 346</b>	<b>21 969</b>	<b>14 917</b>	<b>20 478</b>	<b>26 216</b>	<b>36 032</b>	<b>40 341</b>	<b>19 713</b>	<b>31 552</b>	<b>35 948</b>	

Renouvellement Réalisé en Compte année : 2022	Libellé Matériel	Type Renouvellement	Date réalisation	Montant
Pompage de la Barjole - exhaure et reprise	POMPE REPRISE 2	Renouvellement complet du matériel	01/09/2022	8 622
<b>Total</b>				<b>8 622</b>

**La garantie pour la continuité de service :** Une **garantie** est un renouvellement fonctionnel qui se traduit par un engagement contractuel de garantie de bon fonctionnement des installations. Elle s'applique sans programme contractuel et sans restitution des montants non dépensés en fin de contrat. C'est une « assurance » de bon fonctionnement pour la collectivité.

Pas D'opération en garantie

# ANNEXES COMPLEMENTAIRES

## L'INVENTAIRE

### 13038CO00001 - Commune de Fontvieille comptage, mesure et protection

#### 13038CO00002 - Comptage Secto DAUD02

Code	Libellé	Marque
IQE00004884	1313CS008 DAUD02 - Compteur secto	-
KST00006922	Télésurveillance Compteur Secto - DAUD02	SOFREL

#### 13038CO00003 - Comptage Secto MONT01

Code	Libellé	Marque
IQE00004885	1313CS003 MONT01 - Compteur secto	SIEMENS
KST00004958	Télésurveillance Compteur Secto - MONT01	SOFREL

#### 13038CO00004 - Comptage Secto MIST01

Code	Libellé	Marque
IQE00004581	1313CS006 MIST01 - Comptage Secto	SIEMENS
KST00005872	Télésurveillance Compteur Secto - MIST01	TECHNOLOG
KST00007127	Telesurveillance Compteur Secto MIST01	SOFREL

#### 13038CO00005 - Comptage Secto GAUD01

Code	Libellé	Marque
IQE00004580	1313CS005 GAUD01 - Comptage Secto	SIEMENS
KST00005873	Télésurveillance Compteur Secto - GAUD01	TECHNOLOG

#### 13038CO00006 - Comptage Secto GRCL01

Code	Libellé	Marque
IQE00004886	1313CS004 GRCL01 - Compteur secto	-
KST00005874	Télésurveillance Compteur Secto - GRCL01	TECHNOLOG

#### 13038CO00007 - Comptage Secto BELLE01

Code	Libellé	Marque
IQE00004887	1313CS007 BELL01 - Compteur secto	SIEMENS
KST00005875	Télésurveillance Compteur Secto - BELLE01	TECHNOLOG

#### 13038CO00008 - Comptage Secto Ch. de la Grde Draille

Code	Libellé	Marque
IFE00031121	1313CS014_Débitmètre secto chemin de la Grande Draille	SIEMENS
KST00094902	Télétransmission	SOFREL

#### 13038CO00009 - Comptage Secto FONT01

Code	Libellé	Marque
IQE00004823	Comptage Secto FONT01	-
KST00006258	Télésurveillance Compteur Secto - CS FONT01	SOFREL

#### 13038CO00010 - Comptage secto Av. de Tarascon

Code	Libellé	Marque
IQE00004882	1313CS012 Compteur secto Av. de Tarascon	-
KST00006489	Télésurveillance Compteur secto Av. de Tarascon	-

### 13038CO00011 - Comptage secto FOHE01

Code	Libellé	Marque
IQE00004883	1313CS011 FOHE01 - Compteur secto	-
KST00006490	Télésurveillance compteur secto - FOHE01	-

### 13038PT00001 - Pompage de la Barjole - exhaure et reprise

Code	Libellé	Marque
IFA00001434	1313FO013_FONT13_débitmètre exhaure la Barjole Forage 3	SIEMENS
IFA00001435	1313PT002 FONT12 - débitmètre exhaure La Barjole Forage 1	SIEMENS
IFE00001961	1313PT001 FONT11 - Dbt sortie LA BARJOLE	SIEMENS
IQW00001912	Compteur Electrique POMPAGE DE LA BARJOLE	-

### 13038BE00003 - Bâche de reprise de la Barjole

Code	Libellé	Marque
GBT00067471	Echelle interne fibre ACS	-
GBT00067472	Echelle crinoline inox accès toiture	-
GBT00067634	Echelle crinoline accès toiture	-
GOU00018061	Capôt lanterneau	-
ICA00045390	Sonde piézométrique	SIEMENS
ICT00035100	Poire de niveau - qté 2	-
IME00005787	sonde piézométrique	SIEMENS
KAA00004077	Détecteur d'ouverture	-
NEP00009064	éclairage	-
VAN03413769	Vanne retour vers fossé DN200	-
VAN03418608	Vanne inox manomètre 1	-

### 13038FO00003 - Forage de la Barjolle 3

Code	Libellé	Marque
ICA00045389	Sonde piezométrique	HITEC
ICT00035098	Sonde de niveau - Zélio control - qté 3	SCHNEIDER ELECTRIC
KAA00004076	Détecteur d'ouverture	-
PIM00010808	Groupe électropompe immergé Forage F3	KSB
VAN03413764	Vanne DN 150 sortie forage	KSB AMRI
VCL00083364	Clapet DN150	BAYARD

### 13038PT00001-0000-01 - Forage Quartier Barjole

Code	Libellé	Marque
NPV00002449	VARIATEUR FORAGE	SCHNEIDER ELECTRIC
PIM00000824	POMPE IMMERGEE 2	PLEUGER
PIM00001156	POMPE IMMERGEE 1	PLEUGER
KAA00004075	Détecteur d'ouverture	-

### 13038PT00001-0000-02 - ROBINETTERIE

Code	Libellé	Marque
IQE00004066	COMPTEUR SOCAM DN150 + TETE EMETTRICE	WOLTEX
VDA00009387	ROBINETTERIE	PONT A MOUSSON
XTU00007287	Canalisation Aspiration et refoulement Ppes Reprise	-

### 13038PT00001-0000-04 - CANALISATION POMPAGE

Code	Libellé	Marque
XTU00005247	TUYAUTERIES DN 100 ALIM TOUR OZONATION	-

#### 13038PT00001-0000-06 - CANALISATION ROBINETTERIE FORAGE

Code	Libellé	Marque
VAN03413408	Vanne DN150 distribution F1	BAYARD
VCL00083360	Clapet DN150	-
XTU00004507	COLONNE VISSEE INOX REFOULEMENT DN 100 - 100 M - F1	-
XTU00005248	TETE FORAGE 1	BAYARD
XTU00005249	TETE FORAGE 2	-
XTU00009401	COLONNE INOX REFOULEMENT DN 100 - 100 M - F2	-
XTU00088006	Tête de forage F3	-
XTU00088007	Colonne refoulement F3	-

#### 13038PT00001-0000-08 - BALLON ANTI-BELIER

Code	Libellé	Marque
DAM00001642	BALLON 2000L	CHARLATTE
ZAE00000089	COMPRESSEUR	ELD

#### 13038PT00001-0000-10 - ELECTRICITE

Code	Libellé	Marque
NCA00004226	ARMOIRE ELECTRIQUE FORAGE + REPRISE	SAREL
NCA00004227	ARMOIRE ELECTRIQUE OZONEUR	-
NCA00068156	Coffret électrique chloration	-
NEP00001520	ECLAIRAGE STATION	-
NPD00001632	DISJONCTEUR C250 COMPACT	-
NPO00000168	CONDENSATEUR ( TRANSFORMATEUR )	ALSTOM
NPT00000341	TRANSFORMATEUR 160 KVA	-
NPV00001278	VARIATEUR REPRISE N°2 - 37 KW	DANFOSS
NPV00001734	VARIATEUR REPRISE N°1 - 37 KW	DANFOSS
NPV00017537	Variateur pompe immergée F1	DANFOSS
NPV00017538	Variateur pompe immergée F3	SIEMENS

#### 13038PT00001-0000-12 - AUTOMATISME

Code	Libellé	Marque
KST00007896	Télésurveillance S550	SOFREL

#### 13038PT00001-0000-14 - SERRURERIE

Code	Libellé	Marque
GBT00004450	SERRURERIES FORAGE 1	DENY
GBT00004451	SERRURERIES FORAGE 2	DENY
GBT00004452	SERRURERIES STATION	DENY

#### 13038PT00001-5300-01 - DESINFECTION

Code	Libellé	Marque
BCL00000999	Vacuostat 1	CIR
BCL00008609	Ensemble chloration murale	CIR
BCL00008610	Vacuostat 2	CIR
BDO00000012	BLOC DESTRUCTION D'OZONE	-
BOZ00000032	ENSEMBLE OZONATION (Y.C. ACCESSOIRES) 21	-
GBT00067470	Logette bouteille de chlore	CIR
IME00000288	Détecteur d'Ozone	-
KAA00004074	Détecteur d'ouverture	SCHNEIDER ELECTRIC
RCB00001162	TOUR D'OZONE	-
UGD00002540	Détecteur de fuite de chlore	-

### 13038SR00001 - Reprise Quartier Barjole

Code	Libellé	Marque
ICA00045503	capteur pression refoulement	SIEMENS
IFE00030480	Débitmètre transpondeur distribution	SIEMENS
IFE00030483	Débitmètre électromagnétique affichage	SIEMENS
IME00005786	manomètre ballon anti-bélier	CITEC
IME00005788	manomètre pompe 2	CITEC
IME00005789	manomètre pompe 1	CITEC
IME00005790	thermostat	-
JCE00004992	Extracteur d'air	-
KAA00004078	Détecteur d'ouverture 1	SCHNEIDER ELECTRIC
KAA00004079	Détecteur d'ouverture 2	SCHNEIDER ELECTRIC
PCS00002906	POMPE REPRISE 2	-
PCS00003688	POMPE REPRISE 1	CAPRARI
VAN03413767	Vanne arrivée forage DN150	BAYARD
VAN03413768	Vanne alimentation reprise DN200	BAYARD
VAN03413770	Vanne asp pompe DN100 - qté 2	BAYARD
VAN03413771	Vanne ref pompe DN100 PN25 - qté 2	-
VAN03413772	Vanne DN150	BAYARD
VAN03418607	Vanne OCA 2 refoulement Pompe 1	BAYARD
VAN03418611	Vanne OCA ballon anti-bélier	BAYARD
VAN03418613	Vannette inox eau motrice chloration	-
VAN03418614	Vannette inox capteur pression refoulement	-
VAN03418617	Vannette inox manomètre pompe 2	-
VAN03418618	Vannette inox manomètre pompe 1	-
VAN03418900	Vannette inox manomètre ballon anti-bélier	-
VCL00083366	Clapet double battant DN100 - qté 2	-
VCL00083367	Clapet clarifier DN100 PN25 - qté 2	-
XTU00088008	Collecteur aspiration DN200	-
XTU00088009	Collecteur refoulement DN150 PN25	-
XTU00088010	Conduite aspiration DN100 - qté 2	-
XTU00088011	Conduite refoulement DN100 PN25 - qté 2	-

### 13038SG00001 - Réservoir de Fontvieille

Code	Libellé	Marque
IQE00005611	1313RE009 FONT01 - ENTREE RE FONTVIELLE	-
IQE00005612	1313RE010 FONT01 - SORTIE RE FONTVIELLE	-
KST00007457	LS42 fontvieille	SOFREL

### 13038BE00001 - Réservoir Fontvieille 500m3

Code	Libellé	Marque
GBT00004453	PASSERELLES RESERVOIR N°1	-
GBT00004454	ECHELLE CRINOLINE N°1	-
GBT00004455	ECHELLE BASSIN N°1	-
GOU00001308	PORTE RESERVOIR	-
ICA00002505	CAPTEURS NIVEAU	TELEMECANIQUE
ICT00002222	INTERRUPTEUR A FLOTTEUR	TELEMECANIQUE
ICT00003984	POIRE DE NIVEAU	FLYGT
KMC00000259	EMMETTEUR RADIO	-
KMC00000467	RECEPTEUR RADIO	SOFREL
VAN00592700	VANNE GENERALE ALIMENTATION DN 150	PONT A MOUSSON

VAN00592701	VANNE ALIMENTATION RESERVOIR 1 DN 150	PONT A MOUSSON
VAN00592702	VANNE RESERVE INCENDIE DN 150	PONT A MOUSSON
VAN00592703	VANNE VIDANGE RESERVOIR 1 DN 150	PONT A MOUSSON
XTU00005250	TUYAUTERIE ALIM RESERVOIR 1 DN 150	-
XTU00005251	TUYAUTERIE TROP PLEIN VIDANGE RES 1 DN 1	-

**13038BE00002 - Réservoir Fontvieille 1000m3**

Code	Libellé	Marque
GBT00004456	ECELLE BASSIN N°2	-
VAN00592705	VANNE VIDANGE RESERVOIR 2 DN 150	BAYARD
VAN00595552	VANNE ALIMENTATION RESERVOIR 2 DN 150	PONT A MOUSSON
XTU00005252	TUYAUTERIE TROP PLEIN RES 2 DN 150	-

Document RPQS AEP Validé introuvable.





FBC

## **LE GLOSSAIRE**

Ce glossaire récapitule pour les principaux termes utilisés dans les métiers de l'eau, et plus particulièrement dans ce rapport annuel du délégataire, la définition et éventuellement le mode de calcul des informations transmises :

Analyse de pilotage AEP: Analyses réalisées par l'exploitant ayant pour objectif d'affiner et d'optimiser le réglage des installations. Ces données peuvent provenir de plusieurs sources :

- Instruments portables ou installés à poste fixe de mesure de la qualité de l'eau,
- Analyses de qualité de l'eau pratiquées selon des méthodes rapides adaptées au terrain ou effectuées dans des laboratoires d'analyses.

Autosurveillance EU : Elle correspond à toutes les actions entreprises par l'exploitant sur la station de traitement et sur le réseau pour garantir le bon fonctionnement de l'épuration. Cela consiste notamment à effectuer des analyses sur une période de 24h selon un calendrier défini à l'avance et à transmettre les résultats d'analyse à la police et à l'agence de l'eau.

Biens financés par la collectivité = Biens appartenant à la collectivité, mis à la disposition du délégataire et qui reviennent automatiquement et gratuitement à la collectivité en fin de contrat ;

Biens de retour = Biens financés par le délégataire, affectés au service et indispensables à son fonctionnement, qui reviennent automatiquement et gratuitement à la collectivité en fin de contrat ;

Biens de reprise = Biens financés par le délégataire, affectés au service et qui, à la fin du contrat, peuvent être rachetés par la collectivité dans des conditions financières fixées dans le contrat, sans que le délégataire ne puisse s'y opposer

Bilan journalier EU: Il concrétise l'efficacité de traitement d'une installation à partir d'échantillons prélevés en entrée et en sortie de l'installation sur 24 heures proportionnellement au débit. Certains paramètres sont analysés et comparés (concentrations et/ou rendement épuratoire) aux performances que doit satisfaire l'installation.

Bilan annuel EU: Il concrétise l'efficacité de traitement sur l'année à partir des échantillons prélevés en entrée et en sortie de l'installation au cours de l'année. La conformité de certains paramètres est évaluée à partir des bilans journaliers en tenant compte d'une tolérance définie dans la réglementation. Pour d'autres paramètres, l'évaluation de la conformité s'effectue après avoir calculé la moyenne des mesures réalisées. Finalement, la conformité de l'installation sur l'année est évaluée par l'exploitant, paramètre par paramètre, puis pour la globalité de l'installation. La police de l'eau a pour mission de donner son avis officiel sur la conformité de l'installation à partir des données transmises par l'exploitant.

Branchement AEP : Ensemble de canalisations et d'équipements reliant la partie publique du réseau de distribution d'eau à un réseau de distribution intérieur d'un client. Les équipements installés comprennent au minimum un robinet d'arrêt d'eau avant compteur et un compteur général.

Branchements EU: Canalisations distinctes d'eaux usées et d'eaux pluviales aboutissant au réseau public d'assainissement collectif et partant des regards de branchement ou boîtes de branchement placés en limite de propriété et sur lesquels viennent se raccorder les installations privatives de l'utilisateur.

CARE : Compte Annuel de Résultat de l'Exploitation. Pour un contrat déterminé, les chiffres de l'année en cours sont indiqués, et ceux de l'année précédente sont rappelés. Le cadre de ce CARE a été établi par la FP2E, dans le respect strict du décret 2005-236 du 18 mars 2005.

Client : Personne physique ou morale consommant de l'eau et ayant au moins un contrat-abonné le liant avec le service de distribution de l'eau.

Compte (ou fonds contractuel) de renouvellement : Il s'agit des opérations de renouvellement réalisées sans programmation contractuelle, imputées sur un compte de tiers qui correspond à la mise en place de fonds prélevés sur les produits du délégataire, pour couvrir les aléas de fonctionnement des équipements.

Compteur : Equipement faisant partie intégrante du branchement et qui permet de comptabiliser le volume consommé par le branchement.

Contrat-abonnés AEP : Contrat associé à un branchement liant un client au service de distribution de l'eau.

Contrôle sanitaire AEP : Ensemble des analyses réalisées par les ARS afin de contrôler la qualité des eaux. Ces analyses sont effectuées dans des laboratoires agréés à partir d'échantillons prélevés sur différents points de contrôle (captage, installations de production/traitement, réseaux de distribution, points de consommation).

Echantillon AEP : Volume d'eau prélevé dans le but d'analyser les caractéristiques de l'eau à l'endroit et au moment précis du prélèvement. Les caractéristiques de l'eau sont décomposées et quantifiées/évaluées par paramètre lors de leur analyse.

Garantie pour continuité de service (dite de renouvellement) : Il s'agit d'un renouvellement, où le Délégataire prend à sa charge, et à ses risques et périls l'ensemble des dépenses d'entretien, de réparation ou de renouvellement des équipements, nécessaires à la continuité du service.

Indice linéaire de pertes en réseau AEP : L'indice linéaire de pertes en réseau correspond au volume perdu dans les réseaux par jour et par kilomètre de réseau (hors branchements) et est exprimé en m<sup>3</sup>/km/jour. Le volume perdu est calculé par différence entre le volume mis en distribution et le volume consommé autorisé. Cet indicateur qui rapporte le volume des pertes en eau à une grandeur caractéristique du réseau traduit directement l'état physique de ce réseau.

Indice linéaire des volumes non comptés AEP : L'indice linéaire des volumes non comptés correspond au volume non compté dans les réseaux par jour et par kilomètre de réseau (hors branchements) et est exprimé en m<sup>3</sup>/km/jour. Le volume non compté est égal à la différence entre le volume mis en distribution et le volume comptabilisé.

Paramètre d'une analyse AEP : Un paramètre correspond à une caractéristique précise ou à un composé spécifique dont la teneur dans l'échantillon d'eau est quantifiée/évaluée. Certains paramètres font l'objet d'une réglementation. Un paramètre réglementé peut donc pour un échantillon donné être conforme ou non-conforme.

Paramètre d'une analyse EU : Un paramètre correspond à une caractéristique précise ou à un composé spécifique dont la teneur dans l'échantillon d'eau est quantifiée/évaluée. Certains paramètres font l'objet d'une réglementation. Un paramètre réglementé peut donc pour un échantillon donné être conforme ou non-conforme. Si un jour donné, la station reçoit plus d'effluent à traiter que prévu, la conformité du paramètre ne peut pas être établie et la donnée est exclue des calculs.

Patrimoine immobilier : Il s'agit du patrimoine immobilier nécessaire à la réalisation du service. Le Délégataire fournit un état de variation de ce patrimoine en intégrant 3 types de mouvements :

- Les investissements concessifs (achat de terrain, mise en service d'un ouvrage financé par le Délégué, destruction d'un ouvrage...),
- Opération de renouvellement d'une telle importance qu'elle s'assimile à la construction d'un bâtiment neuf,
- Investissement immobilier du Délégué (bureaux) entièrement dédié au service.

Période de relève des compteurs AEP : Les compteurs permettant de connaître la consommation de chaque branchement d'un client sont relevés régulièrement. La relève pour une année donnée de tous les compteurs de tous les clients s'étale sur plusieurs jours ou plusieurs semaines en fonction du nombre de compteurs concernés. Pour une relève donnée, la date moyenne de la campagne de relève peut ainsi être calculée. C'est cette date moyenne qui est utilisée année après année pour calculer la consommation moyenne d'une commune ou d'un contrat sur une période correspondant sensiblement à une année.

Point de mise en distribution AEP : Point de prélèvement d'échantillon pour lequel la qualité de l'eau en ce point est considérée comme représentative de la qualité de l'eau sur le réseau de distribution d'une zone géographique déterminée (en sortie d'installations de traitement dans la plupart des cas). A ce point, les eaux peuvent provenir d'une ou plusieurs sources mais leur qualité peut être considérée comme uniforme en distribution.

Programme contractuel de renouvellement : Il s'agit de l'ensemble des opérations de renouvellement, effectuées par le Délégué dans le cadre d'un programme technique contractuel, évalué financièrement sur la durée du contrat.

Programme d'investissement : Il s'agit des engagements pris par le Délégué de réaliser certains investissements sur le patrimoine, afin d'améliorer la qualité du service, ou le fonctionnement des installations. Ce programme est défini dans un inventaire contractuel.

Qualité eau au point de mise en distribution AEP : Evaluation qualitative de la qualité de l'eau au point de mise en distribution. Cette évaluation s'effectue pour chaque échantillon prélevé sur tous les paramètres analysés, éventuellement regroupés sous forme de rapports physico-chimiques et/ou bactériologiques.

Qualité eau brute AEP : Evaluation qualitative de la qualité de l'eau brute prélevée dans le milieu naturel avant tout traitement visant à la rendre potable. Cette évaluation s'effectue pour chaque échantillon prélevé sur tous les paramètres analysés, éventuellement regroupés sous forme de rapports physico-chimiques et/ou bactériologiques.

Qualité eau distribuée AEP : Evaluation qualitative de la qualité de l'eau au point de consommation (robinet) par le client. Cette évaluation s'effectue pour chaque échantillon prélevé sur tous les paramètres analysés, éventuellement regroupés sous forme de rapports physico-chimiques et/ou bactériologiques.

Qualité eau traitée AEP : Evaluation qualitative de la qualité de l'eau en sortie des installations de production/traitement avant admission sur le réseau de distribution. Cette évaluation s'effectue pour chaque échantillon prélevé sur tous les paramètres analysés, éventuellement regroupés sous forme de rapports physico-chimiques et/ou bactériologiques.

Rapport bactériologique AEP : Ensemble des paramètres de type bactériologique qui caractérisent un échantillon d'eau analysé. Un rapport bactériologique est déclaré conforme si tous les paramètres unitaires qui le composent sont en conformité avec la réglementation.

Rapport physico-chimique AEP : Ensemble des paramètres de type physico-chimique qui caractérisent un échantillon d'eau analysé. Un rapport physico-chimique est déclaré conforme si tous les paramètres unitaires qui le composent sont en conformité avec la réglementation.

Rendement hydraulique d'une installation AEP : Il correspond au rapport Volume d'eau produite sur volume d'eau brute admis sur l'installation. Il traduit le rendement de conversion de l'eau potable à partir de l'eau brute.

Rendement du réseau de distribution AEP : Il correspond au rapport entre d'une part le volume consommé autorisé augmenté du volume exporté ou vendu en gros et d'autre part le volume produit augmenté du volume importé ou acheté en gros. Le rendement est un bon indicateur environnemental mais ne traduit qu'indirectement l'état du réseau car il dépend de la consommation et du volume exporté ou vendu en gros. .

Réseau de distribution public AEP : Ensemble de canalisations transportant l'eau produite par les installations de production jusqu'au compteur général des clients, partie publique des branchements inclus.

Réseau de distribution intérieur AEP : ensemble de canalisations et d'équipements placés sous la responsabilité d'un client. Le réseau intérieur d'un client commence après le compteur général permettant d'évaluer la consommation du branchement associé à ce client.

Réseau de collecte des eaux usées EU : Ensemble des canalisations et ouvrages annexes acheminant de manière gravitaire ou sous pression les eaux usées issues des branchements publics des usagers ou d'autres services de collecte jusqu'aux unités de dépollution.

Réseau de collecte privatif EU : Ensemble de canalisations et d'équipements placés sous la responsabilité d'un client permettant de collecter ses effluents. Le réseau intérieur d'un client est raccordé au branchement (généralement situé en limite de propriété).

Surveillance de l'exploitant AEP : Elle comprend un examen régulier des installations, un programme de tests ou d'analyses et la tenue par l'exploitant d'un fichier sanitaire. Ces analyses viennent en complément de celles réalisées par les ARS et contribue à la surveillance de la qualité des eaux.

Taux de mobilisation d'une installation AEP : rapport exprimé en % entre le volume de pointe journalier constaté et la capacité nominale d'une installation. Un rapport proche de 100% est le signe d'une installation dont les réserves de capacité sont minimales, voire insuffisantes.

Taux d'eaux parasites EU : Il représente la part d'eaux claires parasites véhiculée par le réseau de collecte d'eaux usées par rapport à l'eau potable consommée par l'ensemble des clients, qui est rejetée dans ce même réseau. Ces eaux claires parasites peuvent être classées selon diverses typologies, la plus simple opposant les eaux parasites d'infiltration (EPI) aux eaux parasites de captage (EPC). Les EPI résultent d'une mauvaise étanchéité du réseau tandis que les EPC sont le signe de mauvais raccordements.

Terre de décantation AEP : Ensemble des résidus de traitement collectés sur certains ouvrages (décanteurs, filtres, ...) des installations de production. Ces résidus, bien souvent connus sous le terme de boues d'eau potable, sont régulièrement évacués des installations.

Volume comptabilisé AEP : Volume d'eau potable consommé par des clients du périmètre du contrat et résultant des relevés des appareils de comptage . Ce volume n'inclut pas le Volume exporté ou vendu en gros (VEG).

Volume consommateurs sans comptage AEP : Il correspond au volume utilisé sans comptage par des usagers connus, avec autorisation ; ce volume estimé inclut notamment :

- L'eau nécessaire à la défense incendie (Essais des PI/BI et manœuvres incendie),
- L'eau utilisée pour les espaces verts et le lavage de la voirie,
- L'eau utilisée par les fontaines (non équipées de compteurs)

Volume de service du réseau AEP : Il correspond au volume utilisé pour l'exploitation du réseau de distribution ; ce volume estimé inclut notamment :

- L'eau utilisée pour le nettoyage des réservoirs,
- L'eau utilisée lors d'opérations de purge ou de nettoyage des conduites
- L'eau utilisée pour la désinfection et le rinçage des conduites après travaux

Volume consommé autorisé AEP : Il correspond au volume comptabilisé augmenté du volume besoin réseau consommateurs

Volume consommé hors VEG AEP : Volume d'eau potable consommé par des clients du périmètre du contrat. Ce volume n'inclut pas les Ventes d'Eau en Gros (VEG) ou Volume d'eau exportée.

Volume de pointe AEP : Volume maximum journalier mesuré pendant l'année sur l'installation concernée.

Volume eau brute AEP : : Volume d'eau prélevé dans le milieu naturel (rivière, lac, barrage, nappe phréatique, ...). L'eau est qualifiée de brute pour signifier qu'elle n'a subi aucun traitement visant à la rendre potable. Outre les volumes d'eau prélevés dans le milieu naturel sur le périmètre du contrat, les volumes d'eau brute intègrent les éventuels achats d'eau brute hors périmètre du contrat auquel on retranche les éventuels volumes d'eau brute vendus hors périmètre du contrat.

Volume exporté (ou vendu en gros) AEP : Volume d'eau produit (généralement potable) délivré à un client extérieur au périmètre du contrat (autre collectivité, syndicat ou commune).

Volume importé (ou acheté en gros) AEP : Volume d'eau (généralement potable) acheté à un client extérieur au périmètre du contrat (autre collectivité, syndicat ou commune).

Volume produit AEP : Le volume d'eau produit sur les installations de production correspond au volume d'eau traitée duquel il faut éventuellement retrancher le volume besoin usine (si ce dernier est pris après le compteur de production).

Volume besoin usine AEP : Volume d'eau traitée sur les installations de production qui est utilisé à l'intérieur de ces mêmes usines pour différents usages (préparation de réactifs chimiques, nettoyage, ...)

Volume mis en distribution AEP : Volume d'eau potable introduit dans le réseau de distribution d'eau en vue d'être consommé par les clients inclus dans le périmètre du contrat . Le volume mis en distribution correspond au volume produit auquel on ajoute le volume importé ou acheté en gros et duquel on retranche le volume exporté ou vendu en gros.

Volume eau traitée AEP : C'est le volume d'eau que les installations fournissent à l'aide de traitements plus ou moins complexes en fonction de la nature de l'eau brute que l'on souhaite rendre potable.



# **LES NOUVEAUX TEXTES REGLEMENTAIRES**



## NOUVEAUX TEXTES REGLEMENTAIRES EAU POTABLE

*Cette veille réglementaire vous est présentée sous la forme d'une liste des textes parus en 2022 accompagnée d'un bref commentaire de leur objet.*

*Cette liste n'a pas pour ambition d'être exhaustive, il s'agit avant tout d'attirer votre attention sur les évolutions*

### PROTECTION ET GESTION DE LA RESSOURCE

- [Arrêté du 19 avril 2022 modifiant l'arrêté du 12 janvier 2010 relatif aux méthodes et aux critères à mettre en œuvre pour délimiter et classer les masses d'eau et dresser l'état des lieux prévu à l'article R. 212-3 du code de l'environnement](#)

Le présent arrêté précise les méthodes et critères à mettre en œuvre pour délimitation et classe les masses d'eau et dresser l'état des lieux dans le cadre de la mise en œuvre des SDAGE. Il comprend notamment :

- L'identification des masses d'eau qui avaient déjà le statut fortement modifié ou artificiel au cycle de gestion précédent ;
- L'identification des masses d'eau susceptibles d'être désignées comme masses d'eau de surface artificielles ou fortement modifiées, en plus de celles qui avaient déjà le statut fortement modifié ou artificiel au cycle de gestion précédent ;
- L'identification des masses d'eau de surface artificielles ou fortement modifiées susceptibles de ne plus respecter les conditions exigées.

- [Arrêté du 26 avril 2022 modifiant l'arrêté du 25 janvier 2010 établissant le programme de surveillance de l'état des eaux en application de l'article R. 212-22 du code de l'environnement](#)

Afin de renforcer le programme de suivi de surveillance des eaux imposé par la directive cadre sur l'eau, le présent arrêté vient modifier l'arrêté du 25 janvier 2010 établissant le programme de surveillance de l'état des eaux. Il définit notamment :

- Les **nouveaux paramètres à surveiller** ;
- Les méthodes d'échantillonnage à utiliser et les fréquences de surveillance à respecter.

Il impose désormais la surveillance d'une centaine de nouvelles substances chimiques, dont les composés perfluoroalkylés (PFAS) qui sont des polluants émergents devant faire l'objet d'une surveillance renforcée.

- [Décision d'exécution \(UE\) 2022/1307 de la Commission du 22 juillet 2022 établissant une liste de vigilance relative aux substances soumises à surveillance à l'échelle de l'Union dans le domaine de la politique de l'eau en vertu de la directive 2008/105/CE du Parlement européen et du Conseil](#)

La Commission européenne vient de mettre à jour la liste de vigilance des substances polluantes de l'eau. Elle abroge et remplace la liste fixée par la décision d'exécution du 4 août 2020.

Désormais, 25 substances figurent sur la liste. Les Etats membres devront surveiller chacune de ces substances en procédant à des contrôles dans certaines stations de surveillance représentatives pendant une période d'au moins 12 mois.

- [Décret n°2022-1077 du 28 juillet 2022 relatif à la résilience des réseaux aux risques naturels](#)

L'article L. 732-2-1 du code de la sécurité intérieure, issu de l'article 249 de la loi n° 2021-1104 du 22 août 2021 portant lutte contre le dérèglement climatique et renforcement de la résilience face à ses effets, ouvre la possibilité, pour le préfet, de demander aux exploitants de services ou réseaux essentiels à la population (eau potable, assainissement, électricité, gaz, réseaux de télécommunication) d'identifier leurs vulnérabilités face aux événements naturels de grande ampleur (telles certaines inondations) dans le but que leur gestion en période de crise soit anticipée, qu'un service minimal répondant aux besoins essentiels de la population soit assuré pendant la durée de la crise et qu'un retour rapide à un fonctionnement normal soit favorisé. La demande du préfet porte également sur un programme d'investissements prioritaires à réaliser pour améliorer la résilience des services en cas de survenance de l'aléa.

Cette disposition législative est mise en œuvre par le Décret n° 2022-1077 du 28 juillet 2022 qui apporte les modifications suivantes :

- Il ouvre la possibilité pour le **préfet de demander aux exploitants de services ou réseaux** (eau potable et assainissement notamment) **d'identifier les vulnérabilités face aux événements naturels de grande ampleur** (inondations) afin d'anticiper leur gestion en période de crise ;
- La demande du préfet peut également comporter sur un programme d'investissements prioritaires à réaliser pour améliorer la résilience des services en cas de survenance de l'aléa ;
- Il précise les territoires et les aléas qui peuvent survenir sur ces derniers, les scénarios qui doivent être étudiés par les exploitants, ainsi que les modalités selon lesquelles le préfet formule sa demande ;
- Il rend applicable certaines mesures de sanction prévues par le code de l'environnement.

→ [\*\*Décret n°2022-1078 du 29 juillet 2022 relatif à la gestion quantitative de la ressource en dehors de la période de basses eaux\*\*](#)

Le décret modifie les dispositions du code de l'environnement comme suit :

- Il précise dans un nouvel article R. 211-21-3 du code de l'environnement que des conditions peuvent être définies pour l'évaluation des volumes théoriquement disponibles en période d'hautes eaux dans un bassin ou sous-bassin, compte tenu des statistiques hydrologiques permettant de déterminer les débits nécessaires au fonctionnement du cour d'eau tout au long de la période de hautes eaux ;
- La stratégie de volumes prélevables mise en place par le préfet coordonnateur de bassin, précise la stratégie d'évaluation des volumes qui pourraient être hydrologiquement rendus disponibles aux usages anthropiques en période de hautes eaux dans le respect des équilibres naturels et du schéma directeur d'aménagement et de gestion des eaux (SDAGE) ;
- Enfin, il précise que le pétitionnaire, qui dépose son dossier de demande d'autorisation unique de prélèvement, peut y joindre le programme de retour à l'équilibre, même si la concertation territoriale n'est pas finalisée.

→ [\*\*Décret n°2022-1223 du 10 septembre 2022 relatif au droit de préemption pour la préservation des ressources en eau destinées à la consommation humaine\*\*](#)

Le présent décret vient fixer :

- Les modalités selon lesquelles l'autorité administrative peut instituer un droit de préemption des surfaces agricoles, dans les aires d'alimentation de captages utilisées pour l'alimentation en eau destinée à la consommation humaine, au bénéfice des personnes qui disposent de la compétence eau potable.
- Les aliénations soumises à ce droit de préemption.
- La procédure applicable à l'exercice de ce droit de préemption.
- Les règles applicables à la cession, à la location et à la mise à disposition temporaire par les personnes publiques des biens acquis par préemption.

→ [\*\*Ordonnance n° 2022-1611 du 22 décembre 2022 relative à l'accès et à la qualité des eaux destinées à la consommation humaine\*\*](#)

La présente ordonnance relative à l'accès et à la qualité des eaux destinées à consommation humaine vient transposer la directive 2020/2184 relative à la qualité des eaux destinées à la consommation humaine. Elle :

- Réaffirme l'accès à l'eau potable pour tous dans tous les territoires, avec des rendus réguliers à la Commission européenne sur cette mise en œuvre.
- Révise les paramètres à surveiller dans l'eau, avec l'intégration de nouveaux paramètres, tels que les composés perfluorés.
- Révise les exigences de qualité associées à ces paramètres.
- Met en place des plans de gestion de la sécurité sanitaire des eaux, du captage jusqu'au robinet du consommateur.
- Met en place une meilleure information sur la qualité de l'eau potable.

→ [\*\*Décret n° 2022-1721 du 29 décembre 2022 relatif à l'amélioration des conditions d'accès de tous à l'eau destinée à la consommation humaine\*\*](#)

Le présent décret, qui constitue une mesure de transposition de la directive 2020/2184 (directive eau potable), fixe de nouvelles règles visant à protéger la santé humaine des risques de contamination des eaux potables. Il définit :

- Les conditions minimales à satisfaire pour garantir aux personnes un accès suffisant à l'eau destinée à la consommation humaine.
- Les modalités d'identification, par les communes et leurs établissements publics de coopération, des personnes ne bénéficiant pas de ces conditions minimales d'accès à l'eau ainsi que les solutions pouvant être déployées pour améliorer ces conditions.
- Enfin, il définit les modalités d'information de la Commission européenne des informations relatives aux mesures mises en œuvre sur le territoire national pour améliorer l'accès de la population à l'eau.

→ [\*\*Arrêté du 30 décembre 2022 modifiant l'arrêté du 11 janvier 2007 relatif aux limites et références de qualité des eaux brutes et des eaux destinées à la consommation humaine mentionnées aux articles R. 1321-2, R. 1321-3, R. 1321-7 et R. 1321-38 du code de la santé publique\*\*](#)

Le présent arrêté fixe de nouvelles limites et références de qualité qui s'appliquent aux eaux brutes utilisées pour la production d'eau destinée à la consommation humaine. Il fixe notamment :

- Les limites de qualité des eaux destinées à la consommation humaine (paramètres biologiques et chimiques).
- Les références de qualité des eaux destinées à la consommation humaine (paramètres microbiologiques, chimiques et organoleptiques, et indicateurs de radioactivité).
- Les valeurs indicatives et de vigilance dans les eaux destinées à la consommation humaine.

→ [\*\*Arrêté du 30 décembre 2022 modifiant l'arrêté du 25 novembre 2003 relatif aux modalités de demande de dérogation aux limites de qualité des eaux destinées à la consommation humaine à l'exclusion des eaux minérales naturelles pris en application des articles R. 1321-31 à R. 1321-36 du code de la santé publique\*\*](#)

Le présent arrêté met à jour la procédure de dérogation qui permet de déroger aux limites de qualité des eaux destinées à la consommation humaine. Il met également à jour, dans une annexe à l'arrêté, la composition du dossier de demande de dérogation. L'objectif de l'arrêté étant d'encadrer sur le plan administratif certaines situations de non-conformités, sous conditions.

→ [\*\*Arrêté du 30 décembre 2022 modifiant l'arrêté du 19 octobre 2017 relatif aux méthodes d'analyses utilisées dans le cadre de la réalisation du contrôle sanitaire des eaux\*\*](#)

Le présent arrêté vient fixer :

- Les méthodes d'analyse pour les eaux brutes (douces superficielles et eaux souterraines) qui sont utilisées pour la production d'eau destinées à la consommation humaine, pour les eaux minérales naturelles utilisées à des fins thérapeutiques dans un établissement thermal et des eaux de piscine.
- Les méthodes spécifiques pour l'analyse des eaux brutes utilisées pour la production d'eaux destinées à la consommation humaine et des eaux brutes utilisées pour l'alimentation d'un bassin de piscine.
- Les méthodes de mesure pour les analyses de radioactivité des eaux destinées à la consommation humaine.
- Les caractéristiques de performance des méthodes d'analyse des eaux destinées à la consommation humaine.

→ [\*\*Arrêté du 30 décembre 2022 relatif au programme de tests et d'analyses à réaliser dans le cadre de la surveillance exercée par la personne responsable de la production ou de la distribution d'eau et aux conditions auxquelles doivent satisfaire les laboratoires réalisant ce programme, en application des articles R. 1321-23 et R. 1321-24 du code de la santé publique\*\*](#)

Le présent arrêté met à jour les exigences de qualité en matière de surveillance de la qualité des eaux destinées à la consommation humaine par la personne responsable de la production ou de la distribution d'eau.

→ [\*\*Arrêté du 30 décembre 2022 modifiant l'arrêté du 11 janvier 2007 modifié relatif au programme de prélèvements et d'analyses du contrôle sanitaire pour les eaux fournies par un réseau de distribution, pris en application des articles R. 1321-10, R. 1321-15 et R. 1321-16 du code de la santé publique\*\*](#)

Le présent arrêté vient modifier l'arrêté du 11 janvier 2007 relative au programme de prélèvement et d'analyses du contrôle sanitaire des eaux fournies par un réseau de distribution. Il met à jour le programme du contrôle sanitaire qui est assuré par les agences régionales de santé pour les eaux brutes utilisées pour la production d'eau destinée à la consommation humaine.

- [Arrêté du 30 décembre 2022 modifiant l'arrêté du 21 novembre 2007 relatif aux modalités de prise en compte de la surveillance des eaux destinées à la consommation humaine dans le cadre du contrôle sanitaire, pris en application de l'article R. 1321-24 du code de la santé publique](#)

L'arrêté vient mettre à jour les conditions de prise en compte des résultats de la surveillance des eaux destinées à la consommation humaine réalisée par la personne responsable de la production ou de la distribution d'eau dans le cadre du contrôle sanitaire qui est effectué par l'agence régionale de santé compétente.

- [Arrêté du 30 décembre 2022 modifiant l'arrêté du 11 janvier 2007 relatif au programme de prélèvements et d'analyses du contrôle sanitaire pour les eaux utilisées dans une entreprise alimentaire ne provenant pas d'une distribution publique, pris en application des articles R. 1321-10, R. 1321-15 et R. 1321-16 du code de la santé publique](#)

Le présent arrêté vient fixer le programme de prélèvements et d'analyses du contrôle sanitaire des eaux utilisées dans les entreprises alimentaires qui ne proviennent pas d'une distribution publique.

- [Arrêté du 30 décembre 2022 modifiant l'arrêté du 20 juin 2007 relatif à la constitution du dossier de demande d'autorisation d'exploiter une eau de source ou une eau rendue potable par traitement à des fins de conditionnement](#)

Le présent arrêté actualise la liste des paramètres devant faire l'objet d'un contrôle sanitaire dans les eaux de source et les eaux rendues potables par traitement conditionnées.

## ENVIRONNEMENT

- [Arrêté du 14 janvier 2022 modifiant l'arrêté du 31 mai 2012 fixant la liste des installations classées soumises à l'obligation de constitution de garanties financières en application du 5° de l'article R. 516-1 du code de l'environnement](#)

Le présent arrêté vient modifier la liste des installations classées soumises à l'obligation de constitution de garanties financières en application du 5° de l'article R.516-1 du code de l'environnement.

- [Décision d'exécution \(UE\) 2022/679 de la Commission du 19 janvier 2022 établissant une liste de vigilance des substances et composés préoccupants pour les eaux destinées à la consommation humaine](#)

Conformément à la Directive (UE) 2020/2184 relative à la qualité des eaux destinées à la consommation humaine, la présente décision d'exécution met en place une liste de vigilance qui couvre les substances ou composés qui constituent un sujet de préoccupation sanitaire pour les citoyens ou les milieux scientifiques.

Elle doit notamment mentionner une valeur indicative pour chacune des substances et chacun des composés.

- [Arrêté du 1er mars 2022 modifiant l'arrêté du 5 mai 2021 fixant le modèle national de demande d'enregistrement d'une installation classée pour la protection de l'environnement](#)

Le présent arrêté vient modifier le modèle d'enregistrement pour une ou plusieurs installations classées pour la protection de l'environnement. Le formulaire CERFA n°15679\*04 est accessible [ici](#).

- [Arrêté du 1er mars 2022 modifiant l'arrêté du 28 mars 2019 fixant le modèle national de demande d'autorisation environnementale](#)

L'autorisation environnementale prévue par l'article L. 181-1 du code de l'environnement, doit être demandée en utilisant le formulaire CERFA n° 15964\*02. Il est disponible sur le site internet [service-public.fr](#).

- [Décret n°2022-422 du 25 mars 2022 relative à l'évaluation environnementale des projets](#)

Le présent décret met en place un dispositif qui permet de soumettre à évaluation environnementale des projets qui sont susceptibles d'avoir des incidences notables sur l'environnement et la santé humaine, mais situés en deçà des seuils de la nomenclature annexée à l'article R. 122-2 du code de l'environnement.

- [Décret n°2022-989 du 4 juillet 2022 relatif à la procédure de déclaration en matière de police de l'eau](#)

Le décret modifie la procédure de déclaration des IOTA dans l'objectif d'introduire la possibilité d'un dépôt par voie dématérialisée par téléprocédure et en clarifie les modalités concernant notamment le dépôt du dossier, son instruction et sa publicité.

Cette réforme apporte également un certain nombre d'éléments liés aux déclarations en vue de rendre plus lisible les procédures applicables : contenu et instruction du dossier, gestion des demandes de modification des prescriptions applicables ainsi que la caducité de la déclaration.

- [Avis relatif à la délibération n° 2022-18 du 7 octobre 2022 du conseil d'administration de l'agence de l'eau Rhône-Méditerranée-Corse relative aux taux de redevances pour les années 2023 à 2024 \(modification de la délibération n° 2018-30 du 2 octobre 2018\)](#)

Le présent avis vient fixer pour les bassins Rhône Méditerranée et Corse (pour les années 2023 à 2024)

- Le taux de redevance pour modernisation des réseaux de collecte domestique et non domestique.
- Le taux de redevance pour obstacle sur les cours d'eau.

- Le taux de redevance pour prélèvement sur la ressource en eau.
- Le zonage de la redevance pour prélèvement sur la ressource en eau.

→ **[Arrêté du 18 août 2022 modifiant l'arrêté du 15 décembre 2015 relatif à la dématérialisation de la déclaration des installations classées pour la protection de l'environnement](#)**

Le présent arrêté vient modifier l'article 2 de l'arrêté du 15 décembre 2015 relatif à la dématérialisation de la déclaration des installations classées pour la protection de l'environnement (ICPE). Il actualise les informations que le porteur de projet doit communiquer lorsqu'il effectue sa déclaration de cessation d'activité.

Depuis le 22 septembre dernier, c'est le formulaire CERFA n°15275\*4 que les exploitants doivent remplir au lieu du CERFA n°15275.

## EXPLOITATION DES OUVRAGES

→ [Arrêté du 22 avril 2022 relatif aux conditions de mise sur le marché et de mise en œuvre des résines organiques échangeuses d'ions utilisées pour le traitement d'eau destinée à la consommation humaine pris en application de l'article R. 1321-50 \(I et II\) du code de la santé publique](#)

Les articles 11 et 12 de la directive n° 2020/2184 du 16 décembre 2020 relative à la qualité des eaux destinées à la consommation humaine demande aux Etats-membres de prendre des dispositions afin de garantir que les matériaux et produits entrant en contact avec l'eau ne présentent pas de risque pour la santé des consommateurs.

Conformément à l'[article R. 1321-50 du code de la santé publique](#), le présent arrêté définit les **exigences applicables aux résines organiques échangeuses d'ions utilisées pour le traitement de l'eau destinée à la consommation humaine afin de garantir leur innocuité et leur efficacité.**

→ [Décret n° 2022-1385 du 31 octobre 2022 relatif à l'autorité administrative compétente en matière de résilience des réseaux aux risques naturels](#)

L'article 249 de la loi n°2021-1104 du 22 août 2021 portant lutte contre le dérèglement climatique et renforcement de la résilience face à ses effets a introduit dans le code de la sécurité intérieure le nouvel article L.732-2-1, qui permet à une autorité compétence de demander aux exploitants de réseaux essentiels (eau potable et assainissement notamment) d'identifier leurs vulnérabilités face aux événements naturels de grande ampleur. Le présent décret vient déterminer l'autorité compétente pour formuler une telle demande : **le préfet de département.**

→ [Décret n° 2022-1720 du 29 décembre 2022 relatif à la sécurité sanitaire des eaux destinées à la consommation humaine](#)

Le présent décret, qui constitue une mesure de transposition de la directive 2020/2184 (directive eau potable) fixe de nouvelles règles visant à protéger la santé humaine des risques de contamination des eaux potables. Il donne notamment :

- Une définition des eaux destinées à la consommation humaine, des usages alimentaires, des usages liés à l'hygiène corporelle ...

**Il impose également à la personne en charge de la production et distribution de l'eau de mettre en place, de la zone de captage jusqu'en amont des installations privées de distribution, un plan de gestion de la sécurité sanitaire de l'eau sur la partie dont elle a la compétence.**

→ [Arrêté du 30 décembre 2022 relatif à l'évaluation des risques liés aux installations intérieures de distribution d'eau destinée à la consommation humaine](#)

Le présent arrêté a pour objectif la transposition des articles 7, 10 et 18 de la directive (UE) 2020/2184 relative à la qualité des eaux destinées à la consommation humaine, qui traitent de l'évaluation des risques liés aux installations privées de distribution d'eau. L'arrêté met notamment en place :

- Les définitions nécessaires à l'application de l'arrêté, telles que : réseau intérieur de distribution d'eau potable, propriétaire de réseau intérieur de distribution d'eau potable ... (article 1).
- Des mesures relatives à l'évaluation des risques liés aux installations intérieures de distribution d'eau potable et aux produits et matériaux y afférents (article 2 et 3).
- Des mesures relatives à l'analyse des risques liés aux installations intérieures de distribution d'eau, qui doit permettre de décrire, et d'évaluer les installations intérieures de distribution vis-à-vis de la sécurité sanitaire de l'eau et de la santé humaine (article 4 et 5).
- Des mesures relatives à la surveillance de la qualité de l'eau et des installations intérieures de distribution d'eau (article 6).
- Des mesures relatives aux mesures de gestion du risque que le propriétaire du réseau intérieur de distribution doit mettre en place (article 7).

## DROIT DE LA COMMANDE PUBLIQUE

→ [Circulaire 30 mars 2022 relative à l'exécution des contrats de la commande publique dans le contexte actuel de hausse des prix de certaines matières premières](#)

Dans une circulaire publiée au Journal officiel du 30 mars, le Premier ministre, Jean Castex donne aux préfets des consignes concernant la passation et l'exécution des marchés publics et des concessions dans le contexte économique actuel marqué par la guerre en Ukraine et les charge de sensibiliser les collectivités locales et leurs établissements à l'importance des principes énoncés.

→ [CE, avis, 15 septembre 2022, n°405540 DAJ, Fiche technique, 21 septembre 2022](#)

Le Conseil d'état, dans un avis du 15 septembre 2022, a déclaré que les prix et la durée des contrats de la commande publique pouvaient être modifiés pour compenser les surcoûts d'exécution de ces contrats. Il pose toutefois des conditions visant à respecter les grands principes de la commande publique. Ces éléments sont repris dans une fiche technique de la Direction des affaires juridiques, publiée le 21 septembre.

Une [Circulaire de la Première ministre, 29 septembre 2022, n°6374/SG](#) présente aux ministres et préfets les recommandations en matière d'exécution des contrats de la commande publique.

→ [Décret n° 2022-1683 du 28 décembre 2022 portant diverses modifications du code de la commande publique](#)

Le décret proroge la dispense de procédure de publicité et mise en concurrence pour les marchés de travaux inférieurs à 100 000€, jusqu'au 31 décembre 2024 la mesure temporaire issue de la loi du 7 décembre 2020 de simplification et d'accélération de l'action publique. Ces dispositions sont également applicables aux lots qui portent sur des travaux dont le montant est inférieur à 100 000€ HT, à la condition que le montant cumulé de ces lots n'excède pas 20% de la valeur totale estimée de tous les lots. Enfin, il modifie les dispositions relatives aux avances dans les marchés publics, en relevant à 30% le montant minimum de l'avance versée au titulaire pour les marchés de l'Etat conclus avec des PME et en clarifiant les modalités de remboursement de l'avance.

## DROIT PUBLIC ET DROIT DES COLLECTIVITES TERRITORIALES

→ [Loi n°2022-217 du 21 février 2022 relative à la différenciation, la décentralisation, la déconcentration et portant diverses mesures de simplification de l'action publique locale](#)

La loi n°2022-217 du 21 février 2022 relative à la différenciation, la décentralisation, la déconcentration et portant diverses mesures de simplification de l'action publique locale est enfin publiée. Elle rajoute une nouvelle couche aux millefeuille de normes concernant les compétences en matière d'eau et d'assainissement.

- [Maintien de l'obligation de transfert des compétences au 1er janvier 2026](#)

En tout état de cause, l'obligation de transfert des compétences eau et assainissement d'ici le 1<sup>er</sup> janvier 2026 est maintenue. De ce fait, le transfert obligatoire des compétences eau et assainissement devra intervenir obligatoirement à cette date.

- [Organisation d'un débat portant sur la tarification des services publics d'eau et d'assainissement avant le transfert de la compétence](#)

La loi 3DS vient aménager au mieux le transfert des compétences en prévoyant que, dans l'année précédant le transfert obligatoire, les communes membres et leurs communautés de communes devront organiser un débat sur la tarification des services publics d'eau et d'assainissement des eaux usées, ainsi que sur les investissements liés aux compétences transférées à l'établissement public de coopération intercommunale.

A ce titre, le président de la communauté de communes devra fixer avec les maires, les modalités de ce débat. Une convention devra être conclue à l'issu de ce débat. Elle pourra notamment :

- Préciser les conditions tarifaires sur le territoire en tenant compte de divers critères (mode de gestion du service, caractéristiques des réseaux, coûts de production, de traitement ...)
- Déterminer les orientations et les objectifs de la politique d'investissement sur les infrastructures ;
- Organiser les modalités des délégations de compétences aux communes qui en feraient la demande, à compter du 1<sup>er</sup> janvier 2026 dans les conditions prévues par l'article L. 5214-16 du code général des collectivités territoriales.
-



- **Maintien des syndicats d'eau infra communautaires existants**

Les syndicats d'eau infra communautaires qui détiennent la compétence eau et assainissement au moment du transfert de compétences, pourront être maintenus dans le cadre d'une délégation, sauf si l'intercommunalité décide de les supprimer suite à une délibération.

- **Les communes peuvent prendre en charge des dépenses des services publics d'eau et d'assainissement sur leur budget général**

En principe, les communes ne peuvent prendre en charge sur leur budget propre des dépenses liées à leur services publics à caractère industriel ou commercial exploités en régie, affermés ou concédés (sauf dérogation en fonction des situations spécifiques).

La loi 3DS ajoute 2 nouvelles dérogations à cette interdiction. Elles peuvent désormais mobiliser leur budget propre :

- Lorsque le fonctionnement du service public exige la réalisation d'investissements importants, et ce afin d'éviter une augmentation sensible de la tarification de l'eau ;
- Et pendant la période d'harmonisation des tarifs suivant la prise en main de la compétence par la commune.