

**Fiche d'information FPIC 2023 (Métropole + DOM) : données nécessaires au calcul de la répartition de droit commun
et au calcul des répartitions dérogatoires du FPIC**

Exercice

Département


Ensemble Intercommunal :

Données de référence

PFIA/hab moyen	678,44	PFIA/hab moyen DOM	486,74
Rev/hab moyen France	16 052,63	EFA moyen France	1,131781
Rev/hab moyen Métropole	16 193,43	Rang du dernier éligible Métropole	745
Rev/hab moyen DOM	11 163,74	Rang du dernier éligible DOM	10

Données relatives à l'ensemble intercommunal (EI)

Population INSEE	28 277
Population DGF	31 957
Population DGF pondérée	42 987
PFIA	36 423 017
PFIA par habitant de l'EI	847,30
Potentiel fiscal/hab moyen des communes de l'EI	1 139,10
Potentiel financier/hab moyen des communes de l'EI	1 167,99
Revenu/hab moyen de l'EI	20 861,68
Effort fiscal agrégé (EFA)	1,010264
Indice synthétique de prélèvement de l'EI	0,365641
Indice synthétique de reversement de l'EI	0,804405
Rang de l'EI	1 198
CIF	0,340686



Fiche d'information FPIC 2023 (Métropole + DOM) : données nécessaires au calcul de la répartition de droit commun et au calcul des répartitions dérogatoires du FPIC


Exercice 2023

Département 13

Ensemble intercommunal : 241300375 CC DE LA VALLEE DES BAUX ET DES ALPILLES

Données relatives aux communes membres de l'EPCI

Code INSEE	Nom communes	Données pour répartition alternative du FPIC									
		Population DGF	Potentiel financier par habitant	Potentiel fiscal par habitant	Revenu par habitant de la commune	Prélèvement FSRIF 2022	Rang DSU 2022	Rang DSR 2022	Montant dérogatoire maximal du prélèvement à la majorité des 2/3 (limite +30%)	Montant dérogatoire minimal du reversement à la majorité des 2/3 (limite -30%)	
13006	AUREILLE	1 634	808,22	712,10	19 160,68			21 182	-41 392	0	
13011	BAUX-DE-PROVENCE	434	1 879,10	1 963,41	17 500,78			33 075	-25 561	0	
13034	EYGALIERES	2 274	1 540,32	1 540,32	25 016,50			32 853	-109 782	0	
13038	FONTVIEILLE	3 794	1 015,93	953,34	20 247,55			24 915	-120 808	0	
13057	MAS-BLANC-DES-ALPILLES	543	947,61	947,61	18 924,56			29 098	-16 128	0	
13058	MAUSSANE-LES-ALPILLES	2 966	1 219,01	1 219,01	22 002,44			30 839	-113 322	0	
13065	MOURIES	3 769	941,57	892,30	18 037,75			19 369	-111 228	0	
13068	PARADOU	2 636	1 008,33	983,81	21 352,84			28 756	-83 307	0	
13094	SAINT-ETIENNE-DU-GRES	2 683	1 068,96	1 060,69	18 343,10			28 474	-89 891	0	
13100	SAINT-REMY-DE-PROVENCE	11 224	1 303,21	1 277,14	22 067,70		948	33 075	-458 455	0	
	TOTAL	31 957									



**Fiche d'information FPIC 2023 (Métropole + DOM) : répartition de droit commun du FPIC au sein de l'ensemble intercommunal
(entre l'EPCI et ses communes membres)**

Exercice Département

Ensemble intercommunal:


Répartition FPIC au niveau de l'ensemble intercommunal (EI)

Montant prélevé Ensemble intercommunal	-1 364 906
Montant reversé Ensemble intercommunal	0
Solde FPIC Ensemble intercommunal	-1 364 906

Cet Ensemble intercommunal est contributeur net

Répartition du FPIC entre l'EPCI et ses communes membres

	Prélèvement			Montant définitif	Reversement			Solde FPIC		
	Montant de droit commun	Montant maximal de prélèvement part epci (+30%) (au 2/3)	Montant minimal de prélèvement part epci (-30%) (au 2/3)		Montant de droit commun	Montant maximal de reversement part epci (+30%) (au 2/3)	Montant minimal de reversement part epci (-30%) (au 2/3)	Montant définitif	Montant de droit commun	Montant définitif
Part EPCI	-465 003	-604 504	-325 502	-1 364 906	0	0	0	-465 003	-1 364 906	-1 364 906
Part communes membres	-899 903	-760 402	-1 039 404	0	0	0	0	-899 903	0	0
TOTAL	-1 364 906	-1 364 906	-1 364 906	-1 364 906	0	0	0	-1 364 906	-1 364 906	-1 364 906



Répartition du FPIC entre communes membres

Code INSEE	Nom communes	Répartition du FPIC entre Communes membres					
		Montant prélevé de droit commun	Montant prélevé définitif	Montant reversé de droit commun	Montant reversé définitif	Solde de droit commun	Solde définitif
13006	AUREILLE	-31 840	0	0	0	-31 840	0
13011	BAUX-DE-PROVENCE	-19 662	0	0	0	-19 662	0
13034	EYGALIERES	-84 448	0	0	0	-84 448	0
13038	FONTVIEILLE	-92 929	0	0	0	-92 929	0
13057	MAS-BLANC-DES-ALPILLES	-12 406	0	0	0	-12 406	0
13058	MAUSSANE-LES-ALPILLES	-87 171	0	0	0	-87 171	0
13065	MOURIES	-85 560	0	0	0	-85 560	0
13068	PARADOU	-64 082	0	0	0	-64 082	0
13094	SAINTE-ETIENNE-DU-GRES	-69 147	0	0	0	-69 147	0
13100	SAINTE-REMY-DE-PROVENCE	-352 658	0	0	0	-352 658	0
	TOTAL	-899 903	0	0	0	-899 903	0

