

LIMITE CADASTRALE  
 LIMITE DIVISOIRE

	MAISON DE L'AMANDIER : Réhabilitation de l'ancienne Bergerie du Château de MONTAUBAN - FONTVIEILLE (13)			<b>DCE</b>	03.1.1	PLAN TOPOGRAPHIQUE	1:200
	Maître d'Ouvrage : <b>CC de Vallée des Baux-Alpilles</b> 2, rue des écoles 13 520 Maussane les Alpilles	Assistant Maître d'Ouvrage : Charles Delaunay-Oriel a.m.o. Impasse Suffren 13 140 Miramas Tél. 06 50 39 53 31	Maître d'Ouvre : <b>Carole duru Architecte DPLG</b> 21, Rue Marcel de Serres 34 070 Montpellier Tel : 09 61 62 05 40	Bureau de contrôle <b>SUD-EST PREVENTION</b> 1834 Route d'Avignon 84320 ENTRAIGUES Tel : 04 90 39 45 63	Structure: <b>ALTEABOIS</b> 99 Impasse des coteaux 34730 Prades le Lez Tel : 09 75 51 67 55	Fluide: <b>EREN INGENIERIE</b> Le polygone Batiment A 1950 avenue du Maréchal Juin 30 000 NIMES Tel : 04 66 29 22 88	CSPS <b>ITG CONSTRUCTION ETUDES ET DIAGNOSTICS</b> 52 Rue Pierre Goujon 84 250 LE THOR Tel : 06 60 78 42 36

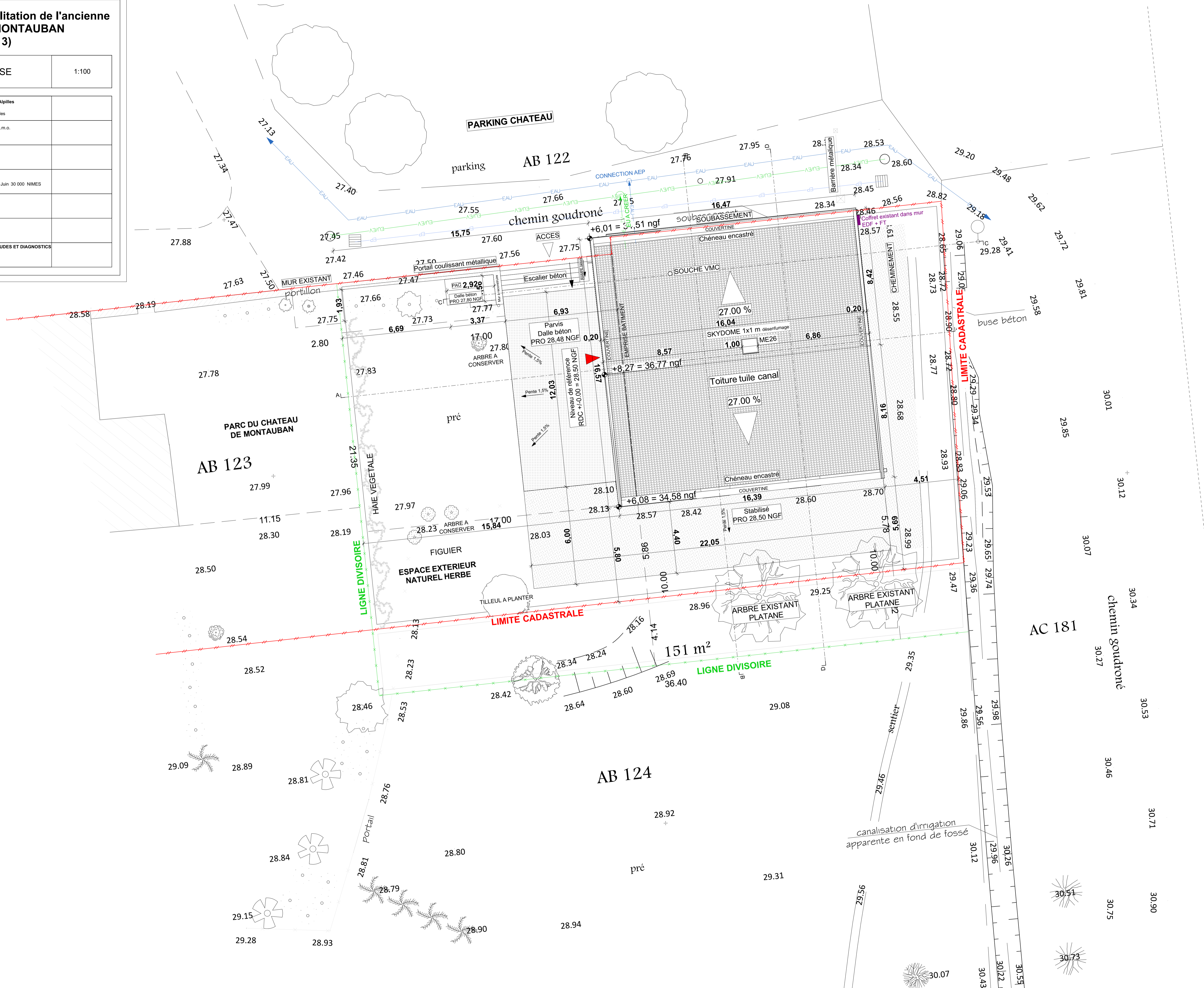
**MAISON DE L'AMANDIER : Réhabilitation de l'ancienne Bergerie du Château de MONTAUBAN FONTVIEILLE (13)**

<b>DCE</b>	<b>PLAN DE MASSE</b>	1:100
------------	----------------------	-------

26/03/2019	<b>MAITRE D'OUVRAGE</b>	CC de Vallée des Baux-Alpilles 2, rue des écoles 13 520 Maussane les Alpilles
<b>Architecte</b>	<b>ASSISTANT MAITRE D'OUVRAGE</b>	Charles Delaunay-Oriel a.m.o. Impasse Suffren 13 140 Miramas
	<b>STRUCTURE</b>	ALTEABOIS 99 Impasse des coteaux 34730 Prades le Lez Tel : 09 75 51 67 55
	<b>FLUIDE</b>	EREN INGENIERIE La polygone Bâtiment A 1950 avenue du Maréchal Juin 30 000 NIMES Tel : 04 66 29 22 88
	<b>ECONOMIE CONSTRUCTION</b>	ART&BAT 136, bis av Robert de Joly 30 620 UCHAUD Tel : 04 86 35 91 26
<b>BUREAU DE CONTROLE</b>	<b>SUD-EST PREVENTION</b>	1834 Route d'Avignon 84320 ENTRAIGUES Tel : 04 90 59 45 63
<b>CSPS</b>	<b>ITC CONSTRUCTION ETUDES ET DIAGNOSTICS</b>	52 Rue Pierre Goujon 84 250 LE THOR Tel : 06 80 78 42 36


- N
- LIMITE CADASTRALE
- LIMITE DIVISOIRE
- EAU USEES
- AEP
- EAUX PLUVIALE
- COFFRET EDF

**AR Prefecture**  
013-241300375-20230706-DEL95\_2023-DE  
Recu le 07/07/2023



**MAISON DE L'AMANDIER : Réhabilitation de l'ancienne Bergerie du Château de MONTAUBAN FONTVIEILLE (13)**

<b>DCE</b>	<b>PLAN RDC</b>	1:50
------------	-----------------	------

<b>26/03/2019</b>	<b>MAITRE D'OUVRAGE</b>	CC de Vallée des Baux-Alpilles 2, rue des écoles 13 520 Maussane les Alpilles
<b>Architecte</b>  Carole DURU - Architecte 21, Rue Marcel de Serres 34 070 Montpellier Tel : 06 09 24 74 74 carole.duru@wanadoo.fr	<b>ASSISTANT MAITRE D'OUVRAGE</b>	Charles Delaunay-Oriel a.m.o. Impasse Suffren 13 140 Miramas
	<b>STRUCTURE</b>	ALTEABOIS 99 Impasse des coteaux 34730 Prades le Lez Tel : 09 75 51 67 55
	<b>FLUIDE</b>	EREN INGENIERIE Le polygone Bâtiment A 1950 avenue du Maréchal Juin 30 000 NIMES Tel : 04 66 29 22 88
	<b>ECONOMIE CONSTRUCTION</b>	ART&BAT 136, bis av Robert de Joly 30 620 UCHAUD Tel : 04 66 35 91 26
	<b>BUREAU DE CONTROLE</b>	SUD-EST PREVENTION 1834 Route d'Avignon 84320 ENTRAIGUES Tel : 04 90 59 45 63
	<b>CSPS</b>	ITG CONSTRUCTION ETUDES ET DIAGNOSTICS 52 Rue Pierre Goujon 84 250 LE THOR Tel : 06 60 78 42 36

Portail coulissant métallique DETAIL

ESCALIER BETON

TN 27.55 NGF

LOCAL PAC  
4,70 m<sup>2</sup>

MAIN COURANTE  
TUBULAIRE

PARVIS BETON  
PRO 28.48 NGF

NIVEAU DE REFERENCE  
+/- 0,00 = 28.50 NGF

LOCAL ENTRETIEN  
1,65 m<sup>2</sup>

SAN HD  
10,00 m<sup>2</sup>

Béton teinté  
BA13 + PEI  
FXP 60x60

ESPACE COWORKING  
90,58 m<sup>2</sup>

BETON Coloré  
PEI + FXP Démontable et fixe  
+acoustique aléatoire

ESPACE D'EGUSTATION  
32,50 m<sup>2</sup>

Béton teinté + Faïence  
BA13 + PEI  
FXP 60x60 aléatoire  
Acoustique

ESPACE D'EXPOSITION - REUNION  
55,00 m<sup>2</sup>

BETON Teinté  
BA13 + PEI  
FXP Démontable et fixe +  
acoustique aléatoire

TERRASSE STABILISE  
PRO 28.48 NGF

LIMITE CADASTRALE

N

AR Prefecture  
013-241300375-20230706-DE105\_2023-DE  
Recu le 07/07/2023

HAIE VEGETALE


LIGNE DIVISOIRE

TILLEUL

LIMITE CADASTRALE

**MAISON DE L'AMANDIER : Réhabilitation de l'ancienne  
Bergerie du Château de MONTAUBAN  
FONTVIEILLE (13)**

<b>DCE</b>	PLAN R+1	1:50
------------	----------	------

26/03/2019	<b>MAITRE D'OUVRAGE</b>	CC de Vallée des Baux-Alpilles 2, rue des écoles 13 520 Maussane les Alpilles
<b>Architecte</b>  Carole DURU - Architecte 21, Rue Marcel de Serres 34 070 Montpellier Tel : 06 09 24 74 74 carole.duru@wanadoo.fr	<b>ASSISTANT MAITRE D'OUVRAGE</b>	Charles Delaunay-Oriel a.m.o. Impasse Suffren 13 140 Miramas
	<b>STRUCTURE</b>	ACTÉABOS 99 Impasse des coteaux 34730 Prades le Lez Tel : 09 75 51 67 55
	<b>FLUIDE</b>	EREN INGENIERIE La polygone Bâtiment A 1950 avenue du Maréchal Juin 30 000 NIMES Tel : 04 66 29 22 88
	<b>ECONOMIE CONSTRUCTION</b>	ART&BAT 136, bis av Robert de Joly 30 620 UCHAUD Tel : 04 86 35 91 26
	<b>BUREAU DE CONTROLE</b>	SUD-EST PREVENTION 1834 Route d'Avignon 84320 ENTRAIGUES Tel : 04 90 39 45 63
	<b>CSPS</b>	ITG CONSTRUCTION ETUDES ET DIAGNOSTICS 52 Rue Pierre Goujon 84 250 LE THOR Tel : 06 80 78 42 36

**AR Prefecture**  
013-241300375-20230706-DRL95\_2023-DE  
Recu le 07/07/2023

